

SHOPIFY INC. CLASS A

ISIN: CA82509L1076 WKN: 82509L107

Übersicht

16.07.2024 19:30:32

Kurs

63,10 EUR

Differenz  6,64% (3,93)

Stammdaten

ISIN	CA82509L1076
Symbol	SHOP
Börse	Düsseldorf
Währung	EUR
Branche	Software
Wertpapierkategorie	Aktie
Marktkapitalisierung (Mio)	77.348 EUR
Benchmark	S&P/TSX 60 INDEX

Marktdaten

Geld (Volumen)	-
Brief (Volumen)	-
Eröffnung	59,16 EUR
Hoch	63,10 EUR
Tief	58,95 EUR
Schluss Vortag	59,17 EUR
VWAP	-
Volumen (Stück)	0
Gehandelte Stückzahl	0,00
Trades	7
Letztes Volumen	0

Futures und Optionen

Zugehörige Futures	15
Zugehörige Optionen	-





5J



Die Wertentwicklung der Vergangenheit lässt keine verlässlichen Rückschlüsse auf die zukünftige Entwicklung eines Finanzinstruments zu.

Quelle: FactSet

Aktuellstes Research

Branchen		
Datum	Überschrift	Download
15.07.2024	 Aktienempfehlungen Global	
12.07.2024	 Global Equity Ratings	
09.07.2024	 Aktienempfehlungen Österreich	
05.07.2024	 Equity Weekly	
24.06.2024	 Aktienempfehlungen Österreich	

Details

16.07.2024 19:30:32

Kurs

63,10 EUR

Differenz ▲ 6,64% (3,93)

Stammdaten

ISIN	CA82509L1076
Symbol	SHOP
Börse	Düsseldorf
Währung	EUR
Branche	Software
Wertpapierkategorie	Aktie
Marktkapitalisierung (Mio)	77.348 EUR
Benchmark	S&P/TSX 60 INDEX

Marktdaten

Geld (Volumen)	-
Brief (Volumen)	-
Eröffnung	59,16 EUR
Hoch	63,10 EUR
Tief	58,95 EUR
Schluss Vortag	59,17 EUR
VWAP	-
Volumen (Stück)	0
Gehandelte Stückzahl	0,00
Trades	7
Letztes Volumen	0

Performance und Risiko

	6M	1J	3J
Perf (%)	-15,30%	+2,27%	-48,36%
Perf (abs.)	-11,40	+1,40	-59,10
Beta	2,07	2,29	2,94
Volatilität	49,61	49,92	66,25

5J



Die Wertentwicklung der Vergangenheit lässt keine verlässlichen Rückschlüsse auf die zukünftige Entwicklung eines Finanzinstruments zu.

Quelle: FactSet

Kursdaten

Ø Kurs 5 Tage Ø Volumen 5 Tage (Stk.)	60,26 EUR (22)
Ø Kurs 30 Tage Ø Volumen 30 Tage (Stk.)	60,12 EUR (6)
Ø Kurs 100 Tage Ø Volumen 100 Tage (Stk.)	63,43 EUR (15)
Ø Kurs 250 Tage Ø Volumen 250 Tage	62,07 EUR (12)
Hoch seit 1.1. Datum	85,25 EUR (12.02.2024)
Tief seit 1.1. Datum	52,35 EUR (27.05.2024)
52 Wochen Hoch Datum	85,25 EUR (12.02.2024)
52 Wochen Tief Datum	43,32 EUR (26.10.2023)

Alle Börsen für SHOPIFY INC. CLASS A

Börse	Datum	Zeit	Kurs	Gehandeltes Volumen	Trades
Tradegate	16.07.2024	22:26	63,96 EUR	0,90	105
Toronto Stock Exchange	16.07.2024	22:15	95,32 CAD	305,73	18.385
Stuttgart	16.07.2024	21:21	63,97 EUR	0,04	10
NYSE	16.07.2024	22:00	69,72 USD	1.471,44	166.982
München	16.07.2024	09:51	59,05 EUR	0,00	2
London Stock Exchange	09.07.2024	15:30	67,04 USD	0,00	1
Hannover	16.07.2024	08:21	59,21 EUR	0,00	1

Frankfurt	16.07.2024	21:46	63,97 EUR	0,02	8
Düsseldorf	16.07.2024	19:30	63,10 EUR	0,00	7
Berlin	16.07.2024	08:04	59,26 EUR	0,00	3

Firmenprofil

Firmenlogo



Kontakt details

SHOPIFY INC.

--

Telefon-

Fax: -

E-mail: -

Firmenprofil

-

Vorstandsmitglieder

Tobi Lütke	Vorstandsvorsitzender
Amy Shapero	Vorstandsmitglied
Harley Finkelstein	Vorstandsmitglied

Aufsichtsrat

Bret Taylor	Aufsichtsratsmitglied
Colleen Johnston	Aufsichtsratsmitglied
Fidji Simo	Aufsichtsratsmitglied
Gail Goodman	Aufsichtsratsmitglied
Jeremy Levine	Aufsichtsratsmitglied
Robert Ashe	Aufsichtsratsmitglied
Toby Shannan	Aufsichtsratsmitglied