

VOW ASA

ISIN: NO0010708068

WKN: -

Übersicht

16.07.2024 08:10:53

Kurs

0,572 EUR

Differenz  2,14% (0,01)

Stammdaten

ISIN	NO0010708068
Symbol	VOW
Börse	Düsseldorf
Währung	EUR
Branche	Versorger
Wertpapierkategorie	Aktie
Marktkapitalisierung (Mio)	66 EUR
Benchmark	OSLO BØRS ALL-SHARE GI INDEX (NOK)

Marktdaten

Geld (Volumen)	-
Brief (Volumen)	-
Eröffnung	0,572 EUR
Hoch	0,572 EUR
Tief	0,572 EUR
Schluss Vortag	0,56 EUR
VWAP	-
Volumen (Stück)	0
Gehandelte Stückzahl	0,00
Trades	3
Letztes Volumen	0

Futures und Optionen

Zugehörige Futures	-
Zugehörige Optionen	-









5J



Die Wertentwicklung der Vergangenheit lässt keine verlässlichen Rückschlüsse auf die zukünftige Entwicklung eines Finanzinstruments zu.

Quelle: FactSet

Aktuellstes Research

Branchen			
Datum		Überschrift	Download
15.07.2024		Aktienempfehlungen Global	
12.07.2024		Global Equity Ratings	
09.07.2024		Aktienempfehlungen Österreich	
24.06.2024		Aktienempfehlungen Österreich	
21.06.2024		Global Equity Ratings	

Details

16.07.2024 08:10:53

Kurs

0,572 EUR

Differenz ▲ 2,14% (0,01)

Stammdaten

ISIN	NO0010708068
Symbol	VOW
Börse	Düsseldorf
Währung	EUR
Branche	Versorger
Wertpapierkategorie	Aktie
Marktkapitalisierung (Mio)	66 EUR
Benchmark	OSLO BØRS ALL-SHARE GI INDEX (NOK)

Marktdaten

Geld (Volumen)	-
Brief (Volumen)	-
Eröffnung	0,572 EUR
Hoch	0,572 EUR
Tief	0,572 EUR
Schluss Vortag	0,56 EUR
VWAP	-
Volumen (Stück)	0
Gehandelte Stückzahl	0,00
Trades	3
Letztes Volumen	0

Performance und Risiko

	6M	1J	3J
Perf (%)	-42,22%	-51,28%	-82,30%
Perf (abs.)	-0,42	-0,60	-2,66
Beta	1,16	1,07	0,99
Volatilität	81,22	69,12	63,22

5J



Die Wertentwicklung der Vergangenheit lässt keine verlässlichen Rückschlüsse auf die zukünftige Entwicklung eines Finanzinstruments zu.

Quelle: FactSet

Kursdaten

Ø Kurs 5 Tage Ø Volumen 5 Tage (Stk.)	0,581 EUR (0)
Ø Kurs 30 Tage Ø Volumen 30 Tage (Stk.)	0,564 EUR (0)
Ø Kurs 100 Tage Ø Volumen 100 Tage (Stk.)	0,571 EUR (2)
Ø Kurs 250 Tage Ø Volumen 250 Tage	0,882 EUR (16)
Hoch seit 1.1. Datum	1,050 EUR (08.01.2024)
Tief seit 1.1. Datum	0,427 EUR (27.03.2024)
52 Wochen Hoch Datum	1,574 EUR (31.07.2023)
52 Wochen Tief Datum	0,427 EUR (27.03.2024)

Alle Börsen für VOW ASA

Börse	Datum	Zeit	Kurs	Gehandeltes Volumen	Trades
Tradegate	16.07.2024	22:26	0,615 EUR	0,01	8
Stuttgart	16.07.2024	15:35	0,59 EUR	0,00	10
München	16.07.2024	08:08	0,586 EUR	0,00	1
London Stock Exchange European Trade Reporting	16.07.2024	16:20	7,22 NOK	0,00	2
Frankfurt	16.07.2024	15:45	0,59 EUR	0,00	1
First North Stockholm	28.05.2024	11:37	6,22 NOK	0,01	2
FINRA other OTC Issues	13.06.2024	17:50	0,61 USD	0,00	1

Düsseldorf	16.07.2024	08:10	0,572 EUR	0,00	3
Berlin	16.07.2024	08:08	0,553 EUR	0,00	3

Firmenprofil

Firmenlogo



Firmenprofil

-

Kontaktdetails

VOW ASA

--

Telefon-

Fax: -

E-mail: -