

B2GOLD CORP

ISIN: CA11777Q2099

WKN: 11777Q209

Übersicht

26.04.2024 19:30:16

Kurs

2,427 EUR

Differenz  3,01% (0,07)

Stammdaten

ISIN	CA11777Q2099
Symbol	BTG
Börse	Düsseldorf
Währung	EUR
Branche	Energie / Rohstoffe
Wertpapierkategorie	Aktie
Marktkapitalisierung (Mio)	3.183 EUR
Benchmark	S&P/TSX 60 INDEX

Marktdaten

Geld (Volumen)	-
Brief (Volumen)	-
Eröffnung	2,399 EUR
Hoch	2,433 EUR
Tief	2,399 EUR
Schluss Vortag	2,356 EUR
VWAP	-
Volumen (Stück)	0
Gehandelte Stückzahl	0,00
Trades	4
Letztes Volumen	0

Futures und Optionen

Zugehörige Futures	15
Zugehörige Optionen	-









5J



Die Wertentwicklung der Vergangenheit lässt keine verlässlichen Rückschlüsse auf die zukünftige Entwicklung eines Finanzinstruments zu.

Quelle: FactSet

Aktuellstes Research

Branchen			
Datum		Überschrift	Download
26.04.2024		Equity Weekly	
26.04.2024		Global Equity Ratings	
26.04.2024		Aktienempfehlungen Global	
15.04.2024		Aktienempfehlungen Österreich	
12.04.2024		Equity Weekly	

Details

26.04.2024 19:30:16

Kurs

2,427 EUR

Differenz ▲ 3,01% (0,07)

Stammdaten

ISIN	CA11777Q2099
Symbol	BTG
Börse	Düsseldorf
Währung	EUR
Branche	Energie / Rohstoffe
Wertpapierkategorie	Aktie
Marktkapitalisierung (Mio)	3.183 EUR
Benchmark	S&P/TSX 60 INDEX

Marktdaten

Geld (Volumen)	-
Brief (Volumen)	-
Eröffnung	2,399 EUR
Hoch	2,433 EUR
Tief	2,399 EUR
Schluss Vortag	2,356 EUR
VWAP	-
Volumen (Stück)	0
Gehandelte Stückzahl	0,00
Trades	4
Letztes Volumen	0

Performance und Risiko

	6M	1J	3J
Perf (%)	-17,87%	-32,21%	-41,87%
Perf (abs.)	-0,53	-1,15	-1,75
Beta	1,54	1,23	1,39
Volatilität	38,05	33,45	37,35

5J



Die Wertentwicklung der Vergangenheit lässt keine verlässlichen Rückschlüsse auf die zukünftige Entwicklung eines Finanzinstruments zu.

Quelle: FactSet

Kursdaten

Ø Kurs 5 Tage Ø Volumen 5 Tage (Stk.)	2,372 EUR (60)
Ø Kurs 30 Tage Ø Volumen 30 Tage (Stk.)	2,432 EUR (85)
Ø Kurs 100 Tage Ø Volumen 100 Tage (Stk.)	2,547 EUR (51)
Ø Kurs 250 Tage Ø Volumen 250 Tage	2,865 EUR (56)
Hoch seit 1.1. Datum	2,965 EUR (02.01.2024)
Tief seit 1.1. Datum	2,141 EUR (29.02.2024)
52 Wochen Hoch Datum	3,863 EUR (10.05.2023)
52 Wochen Tief Datum	2,141 EUR (29.02.2024)

Alle Börsen für B2GOLD CORP

Börse	Datum	Zeit	Kurs	Gehandeltes Volumen	Trades
Tradegate	26.04.2024	22:26	2,454 EUR	0,09	43
Toronto Stock Exchange	26.04.2024	22:00	3,58 CAD	9,94	3.606
Stuttgart	26.04.2024	17:47	2,442 EUR	0,00	13
NYSE MKT	26.04.2024	22:00	2,62 USD	26,28	15.479
München	26.04.2024	08:03	2,402 EUR	0,00	2
London Stock Exchange	12.04.2024	17:12	4,1884 CAD	0,00	1

Hannover	26.04.2024	08:05	2,40 EUR	0,00	1
Frankfurt	26.04.2024	21:49	2,429 EUR	0,00	2
Düsseldorf	26.04.2024	19:30	2,427 EUR	0,00	4
Berlin	26.04.2024	08:03	2,402 EUR	0,00	2

Firmenprofil

Firmenlogo



Kontakt details

B2GOLD CORP.

--

Telefon-

Fax: -

E-mail: -

Firmenprofil

-

Vorstandsmitglieder

Clive T. Johnson	Vorstandsvorsitzender
Bill Lytle	Vorstandsmitglied
Brian Scott	Vorstandsmitglied
Dale Craig	Vorstandsmitglied
Dana Rogers	Vorstandsmitglied
Dennis Stansbury	Vorstandsmitglied
Eduard Bartz	Vorstandsmitglied
Ian MacLean	Vorstandsmitglied
John Rajala	Vorstandsmitglied
Mike Cinnamon	Vorstandsmitglied
Neil Reeder	Vorstandsmitglied
Randall Chatwin	Vorstandsmitglied
Randy Reichert	Vorstandsmitglied
Roger Richer	Vorstandsmitglied
Tom Garagan	Vorstandsmitglied
Victor King	Vorstandsmitglied

Aufsichtsrat

Kelvin Dushnisky	Aufsichtsratsvorsitzender
George Johnson	Aufsichtsratsmitglied
Jerry Korpan	Aufsichtsratsmitglied
Kevin Bullock	Aufsichtsratsmitglied
Leslie Weisman	Aufsichtsratsmitglied
Liane Kelly	Aufsichtsratsmitglied
Lisa Pankratz	Aufsichtsratsmitglied
Thabile Makgala	Aufsichtsratsmitglied