

TOKYO ELECTRON LTD.

ISIN: JP3571400005 WKN: 8035

Übersicht

21.08.2024 12:30:42

Kurs
171,60 EURDifferenz  -0,49% (-0,85)

Stammdaten

ISIN	JP3571400005
Symbol	8035
Börse	Düsseldorf
Währung	EUR
Branche	Technologie
Wertpapierkategorie	Aktie
Marktkapitalisierung (Mio)	79.793 EUR
Benchmark	NIKKEI 225

Marktdaten

Geld (Volumen)	171,80 EUR (20)
Brief (Volumen)	175,50 EUR (20)
Eröffnung	171,35 EUR
Hoch	171,60 EUR
Tief	171,30 EUR
Schluss Vortag	172,45 EUR
VWAP	-
Volumen (Stück)	0
Gehandelte Stückzahl	0,00
Trades	3
Letztes Volumen	0

Futures und Optionen

Zugehörige Futures	-
Zugehörige Optionen	-








5J



Die Wertentwicklung der Vergangenheit lässt keine verlässlichen Rückschlüsse auf die zukünftige Entwicklung eines Finanzinstruments zu.

Quelle: FactSet

Aktuellstes Research

Instrument	Branchen	Märkte	
Datum		Überschrift	Download
12.08.2024		Global Equity Ratings	
12.08.2024		Aktienempfehlungen Global	
24.07.2024		Global Equity Ratings	
24.07.2024		Aktienempfehlungen Global	
15.07.2024		Aktienempfehlungen Global	

Details

21.08.2024 12:30:42

Kurs

171,60 EUR

Differenz ▼ -0,49% (-0,85)

Stammdaten

ISIN	JP3571400005
Symbol	8035
Börse	Düsseldorf
Währung	EUR
Branche	Technologie
Wertpapierkategorie	Aktie
Marktkapitalisierung (Mio)	79.793 EUR
Benchmark	NIKKEI 225

Marktdaten

Geld (Volumen)	171,80 EUR (20)
Brief (Volumen)	175,50 EUR (20)
Eröffnung	171,35 EUR
Hoch	171,60 EUR
Tief	171,30 EUR
Schluss Vortag	172,45 EUR
VWAP	-
Volumen (Stück)	0
Gehandelte Stückzahl	0,00
Trades	3
Letztes Volumen	0

Performance und Risiko

	6M	1J	3J
Perf (%)	-16,00%	+33,01%	+55,84%
Perf (abs.)	-32,85	+42,80	+61,79
Beta	1,70	1,72	1,58
Volatilität	54,89	44,93	40,32

5J



Die Wertentwicklung der Vergangenheit lässt keine verlässlichen Rückschlüsse auf die zukünftige Entwicklung eines Finanzinstruments zu.

Quelle: FactSet

Kursdaten

Ø Kurs 5 Tage Ø Volumen 5 Tage (Stk.)	171,85 EUR (0)
Ø Kurs 30 Tage Ø Volumen 30 Tage (Stk.)	177,52 EUR (2)
Ø Kurs 100 Tage Ø Volumen 100 Tage (Stk.)	200,62 EUR (2)
Ø Kurs 250 Tage Ø Volumen 250 Tage	177,97 EUR (2)
Hoch seit 1.1. Datum	245,90 EUR (04.03.2024)
Tief seit 1.1. Datum	140,20 EUR (05.08.2024)
52 Wochen Hoch Datum	245,90 EUR (04.03.2024)
52 Wochen Tief Datum	119,10 EUR (26.10.2023)

Arbitrage Ansichten

Börse	Datum	Zeit	Kurs	Gehandeltes Volumen	Trades
Tradegate	21.08.2024	09:32	171,90 EUR	0,00	1
Tokyo Stock Exchange	21.08.2024	08:00	28.000,00 JPY	1.026,78	16.488
Stuttgart	21.08.2024	08:11	170,40 EUR	0,00	1
München	21.08.2024	08:02	174,70 EUR	0,00	1
Hannover	21.08.2024	08:01	171,90 EUR	0,00	1
Frankfurt	21.08.2024	08:01	172,30 EUR	0,00	1
FINRA other OTC Issues	20.08.2024	21:47	194,756 USD	0,05	21

Düsseldorf	21.08.2024	12:30	171,60 EUR	0,00	3
Berlin	21.08.2024	08:02	172,30 EUR	0,00	1

Firmenprofil

Firmenlogo



Kontakt details

TOKYO ELECTRON LTD.

--

Akasaka Biz Tower, 5-3-1 Akasaka -
107-6325 Tokyo

Telefon+81-3-5561-7000

Fax: +81-3-5561-7400

E-mail: -

Firmenprofil

-

Vorstandsmitglieder

Toshiki Kawai	Vorstandsvorsitzender
Sadao Sasaki	Vorstandsmitglied
Seisu Ikeda	Vorstandsmitglied
Takeshi Okubo	Vorstandsmitglied
Tatsuya Nagakubo	Vorstandsmitglied
Yoshinobu Mitano	Vorstandsmitglied

Aufsichtsrat

Yoshikazu Nunokawa	Aufsichtsratsvorsitzender
Makiko Eda	Aufsichtsratsmitglied
Michio Sasaki	Aufsichtsratsmitglied
Sachiko Ichikawa	Aufsichtsratsmitglied
Sadao Sasaki	Aufsichtsratsmitglied