

## TOKYO ELECTRON LTD.

ISIN: JP3571400005 WKN: 8035

## Übersicht

03.05.2024 12:30:46

Kurs  
209,70 EURDifferenz  -0,52% (-1,10)

## Stammdaten

ISIN	JP3571400005
Symbol	8035
Börse	Düsseldorf
Währung	EUR
Branche	Technologie
Wertpapierkategorie	Aktie
Marktkapitalisierung (Mio)	98.696 EUR
Benchmark	NIKKEI 225

## Marktdaten

Geld (Volumen)	209,90 EUR (10)
Brief (Volumen)	214,30 EUR (10)
Eröffnung	209,80 EUR
Hoch	209,80 EUR
Tief	209,70 EUR
Schluss Vortag	210,80 EUR
VWAP	-
Volumen (Stück)	0
Gehandelte Stückzahl	0,00
Trades	3
Letztes Volumen	0

## Futures und Optionen

Zugehörige Futures	-
Zugehörige Optionen	-







5J



Die Wertentwicklung der Vergangenheit lässt keine verlässlichen Rückschlüsse auf die zukünftige Entwicklung eines Finanzinstruments zu.

Quelle: FactSet

## Aktuellstes Research

Instrument	Branchen	Märkte	
Datum		Überschrift	Download
26.04.2024		Global Equity Ratings	
26.04.2024		Aktienempfehlungen Global	
03.04.2024		Global Equity Ratings	
03.04.2024		Aktienempfehlungen Global	
13.03.2024		Global Equity Ratings	

## Details

03.05.2024 12:30:46

## Kurs

209,70 EUR

Differenz ▼ -0,52% (-1,10)

## Stammdaten

ISIN	JP3571400005
Symbol	8035
Börse	Düsseldorf
Währung	EUR
Branche	Technologie
Wertpapierkategorie	Aktie
Marktkapitalisierung (Mio)	98.696 EUR
Benchmark	NIKKEI 225

## Marktdaten

Geld (Volumen)	209,90 EUR (10)
Brief (Volumen)	214,30 EUR (10)
Eröffnung	209,80 EUR
Hoch	209,80 EUR
Tief	209,70 EUR
Schluss Vortag	210,80 EUR
VWAP	-
Volumen (Stück)	0
Gehandelte Stückzahl	0,00
Trades	3
Letztes Volumen	0

## Performance und Risiko

	6M	1J	3J
Perf (%)	+60,12%	+104,07%	+70,43%
Perf (abs.)	+79,15	+107,50	+87,11
Beta	1,88	1,73	1,50
Volatilität	40,14	38,01	37,16

5J



Die Wertentwicklung der Vergangenheit lässt keine verlässlichen Rückschlüsse auf die zukünftige Entwicklung eines Finanzinstruments zu.

Quelle: FactSet

## Kursdaten

Ø Kurs 5 Tage   Ø Volumen 5 Tage (Stk.)	205,16 EUR (0)
Ø Kurs 30 Tage   Ø Volumen 30 Tage (Stk.)	223,71 EUR (2)
Ø Kurs 100 Tage   Ø Volumen 100 Tage (Stk.)	196,80 EUR (2)
Ø Kurs 250 Tage   Ø Volumen 250 Tage	156,88 EUR (1)
Hoch seit 1.1.   Datum	245,90 EUR (04.03.2024)
Tief seit 1.1.   Datum	149,55 EUR (04.01.2024)
52 Wochen Hoch   Datum	245,90 EUR (04.03.2024)
52 Wochen Tief   Datum	103,35 EUR (03.05.2023)

## Alle Börsen für TOKYO ELECTRON LTD.

Börse	Datum	Zeit	Kurs	Gehandeltes Volumen	Trades
Tradegate	03.05.2024	10:46	210,10 EUR	0,00	3
Tokyo Stock Exchange	02.05.2024	08:00	35.010,00 JPY	847,23	8.625
Stuttgart	03.05.2024	08:02	209,90 EUR	0,00	1
München	03.05.2024	08:03	211,10 EUR	0,00	1
Hannover	03.05.2024	08:00	211,10 EUR	0,00	1
Frankfurt	03.05.2024	10:11	215,10 EUR	0,00	3
FINRA other OTC Issues	02.05.2024	21:36	225,784 USD	0,06	15

Düsseldorf	03.05.2024	12:30	209,70 EUR	0,00	3
Berlin	03.05.2024	08:03	211,10 EUR	0,00	1

## Firmenprofil

### Firmenlogo



### Kontakt details

TOKYO ELECTRON LTD.

--

Akasaka Biz Tower, 5-3-1 Akasaka -  
107-6325 Tokyo

Telefon+81-3-5561-7000

Fax: +81-3-5561-7400

E-mail: -

### Firmenprofil

-

#### Vorstandsmitglieder

Toshiki Kawai	Vorstandsvorsitzender
Sadao Sasaki	Vorstandsmitglied
Seisu Ikeda	Vorstandsmitglied
Takeshi Okubo	Vorstandsmitglied
Tatsuya Nagakubo	Vorstandsmitglied
Yoshinobu Mitano	Vorstandsmitglied

#### Aufsichtsrat

Yoshikazu Nunokawa	Aufsichtsratsvorsitzender
Makiko Eda	Aufsichtsratsmitglied
Michio Sasaki	Aufsichtsratsmitglied
Sachiko Ichikawa	Aufsichtsratsmitglied
Sadao Sasaki	Aufsichtsratsmitglied