

## YIELD10 BIOSCIENCE INC.

ISIN: **US98585K8541** WKN: **98585K854**

## Übersicht

02.05.2024 08:04:48

Kurs

5,292 EUR

Differenz  -1,56% (-0,08)

## Stammdaten

ISIN US98585K8541

Symbol YTEN

Börse München

Währung EUR

Branche Chemie / Pharma /  
Gesundheit

Wertpapierkategorie Aktie

Marktkapitalisierung (Mio) 1 EUR

Benchmark S&amp;P 500

## Marktdaten

Geld (Volumen) -

Brief (Volumen) -

Eröffnung 5,292 EUR

Hoch 5,292 EUR

Tief 5,292 EUR

Schluss Vortag 5,376 EUR

VWAP 81,12 EUR

Volumen (Stück) 0

Gehandelte Stückzahl 0,00

Trades 2

Letztes Volumen 0

## Futures und Optionen

Zugehörige Futures -

Zugehörige Optionen -








5J



Die Wertentwicklung der Vergangenheit lässt keine verlässlichen Rückschlüsse auf die zukünftige Entwicklung eines Finanzinstruments zu.

Quelle: FactSet

## Aktuellstes Research

Branchen		Märkte	
Datum		Überschrift	Download
13.08.2024		Aktienempfehlungen Österreich	
12.08.2024		Global Equity Ratings	
12.08.2024		Aktienempfehlungen Global	
09.08.2024		Equity Weekly	
29.07.2024		Aktienempfehlungen Österreich	

## Details

02.05.2024 08:04:48

Kurs

5,292 EUR

Differenz ▼ -1,56% (-0,08)

## Stammdaten

ISIN	US98585K8541
Symbol	YTEN
Börse	München
Währung	EUR
Branche	Chemie / Pharma / Gesundheit
Wertpapierkategorie	Aktie
Marktkapitalisierung (Mio)	1 EUR
Benchmark	S&P 500

## Marktdaten

Geld (Volumen)	-
Brief (Volumen)	-
Eröffnung	5,292 EUR
Hoch	5,292 EUR
Tief	5,292 EUR
Schluss Vortag	5,376 EUR
VWAP	81,12 EUR
Volumen (Stück)	0
Gehandelte Stückzahl	0,00
Trades	2
Letztes Volumen	0

## Performance und Risiko

	6M	1J	3J
Perf (%)	+1.607,10%	+94,56%	-35,07%
Perf (abs.)	+119,57	+61,73	-68,59
Beta	-2,18	-2,37	-1,19
Volatilität	475,40	342,02	208,70

5J



Die Wertentwicklung der Vergangenheit lässt keine verlässlichen Rückschlüsse auf die zukünftige Entwicklung eines Finanzinstruments zu.

Quelle: FactSet

## Kursdaten

Ø Kurs 5 Tage   Ø Volumen 5 Tage (Stk.)	29,849 EUR (0)
Ø Kurs 30 Tage   Ø Volumen 30 Tage (Stk.)	10,928 EUR (0)
Ø Kurs 100 Tage   Ø Volumen 100 Tage (Stk.)	7,060 EUR (0)
Ø Kurs 250 Tage   Ø Volumen 250 Tage	19,073 EUR (0)
Hoch seit 1.1.   Datum	127,008 EUR (02.05.2024)
Tief seit 1.1.   Datum	4,728 EUR (26.01.2024)
52 Wochen Hoch   Datum	127,008 EUR (02.05.2024)
52 Wochen Tief   Datum	4,728 EUR (21.12.2023)

## Alle Börsen für YIELD10 BIOSCIENCE INC.

Börse	Datum	Zeit	Kurs	Gehandeltes Volumen	Trades
Stuttgart	02.05.2024	08:22	4,5312 EUR	0,00	3
München	02.05.2024	08:04	5,292 EUR	0,00	2
Frankfurt	02.05.2024	08:31	4,4208 EUR	0,00	2
FINRA other OTC Issues	14.08.2024	21:59	1,542 USD	0,00	13
Düsseldorf	02.05.2024	19:31	0,2015 EUR	0,00	7
Berlin	02.05.2024	08:08	4,5312 EUR	0,00	2

## Firmenprofil

### Firmenlogo



### Firmenprofil

-

### Kontakt details

YIELD10 BIOSCIENCE

--

Erie St. 21 02139 Cambridge, MA

Telefon+1-617-5831700

Fax: +1-617-4921996

E-mail: -