

ALSTOM SA

ISIN: FR0010220475

WKN: 12019

Übersicht

02.06.2023 17:35:59

Kurs

26,95 EUR

Differenz  3,34% (0,87)

Stammdaten

ISIN	FR0010220475
Symbol	ALO
Börse	Xetra
Währung	EUR
Branche	Kraftfahrzeugindustrie
Wertpapierkategorie	Aktie
Marktkapitalisierung (Mio)	10.270 EUR
Benchmark	CAC 40 INDEX

Marktdaten

Geld (Volumen)	-
Brief (Volumen)	-
Eröffnung	26,50 EUR
Hoch	27,05 EUR
Tief	26,50 EUR
Schluss Vortag	26,08 EUR
VWAP	26,76829 EUR
Volumen (Stück)	410
Gehandelte Stückzahl	10.975,00
Trades	3
Letztes Volumen	-

Futures und Optionen

Zugehörige Futures	23
Zugehörige Optionen	-




5J



Die Wertentwicklung der Vergangenheit lässt keine verlässlichen Rückschlüsse auf die zukünftige Entwicklung eines Finanzinstruments zu.

Quelle: FactSet

Aktuellstes Research

Instrument	Branchen	Märkte	
Datum		Überschrift	Download
04.05.2022		Global Equity Ratings	
04.05.2022		Aktienempfehlungen Global	
27.04.2022		Global Equity Ratings	
27.04.2022		Aktienempfehlungen Global	
14.04.2022		Global Equity Ratings	

Details

02.06.2023 17:35:59

Kurs

26,95 EUR

Differenz ▲ 3,34% (0,87)

Stammdaten

ISIN	FR0010220475
Symbol	ALO
Börse	Xetra
Währung	EUR
Branche	Kraftfahrzeugindustrie
Wertpapierkategorie	Aktie
Marktkapitalisierung (Mio)	10.270 EUR
Benchmark	CAC 40 INDEX

Marktdaten

Geld (Volumen)	-
Brief (Volumen)	-
Eröffnung	26,50 EUR
Hoch	27,05 EUR
Tief	26,50 EUR
Schluss Vortag	26,08 EUR
VWAP	26,76829 EUR
Volumen (Stück)	410
Gehandelte Stückzahl	10.975,00
Trades	3
Letztes Volumen	-

Performance und Risiko

	6M	1J	3J
Perf (%)	+8,93%	+1,16%	-27,54%
Perf (abs.)	+2,21	+0,31	-10,24
Beta	1,34	1,43	1,08
Volatilität	34,42	38,66	37,25

5J



Die Wertentwicklung der Vergangenheit lässt keine verlässlichen Rückschlüsse auf die zukünftige Entwicklung eines Finanzinstruments zu.

Quelle: FactSet

Kursdaten

Ø Kurs 5 Tage Ø Volumen 5 Tage (Stk.)	26,44 EUR (138)
Ø Kurs 30 Tage Ø Volumen 30 Tage (Stk.)	24,60 EUR (903)
Ø Kurs 100 Tage Ø Volumen 100 Tage (Stk.)	25,45 EUR (827)
Ø Kurs 250 Tage Ø Volumen 250 Tage	23,50 EUR (1.064)
Hoch seit 1.1. Datum	28,37 EUR (06.03.2023)
Tief seit 1.1. Datum	21,00 EUR (14.04.2023)
52 Wochen Hoch Datum	28,37 EUR (06.03.2023)
52 Wochen Tief Datum	16,05 EUR (29.09.2022)

Alle Börsen für ALSTOM SA

Börse	Datum	Zeit	Kurs	Gehandeltes Volumen	Trades
Xetra	02.06.2023	17:35	26,95 EUR	0,01	3
Wiener Börse	02.06.2023	09:05	26,41 EUR	0,00	3
Tradegate	02.06.2023	22:26	26,88 EUR	0,10	29
Stuttgart	02.06.2023	16:48	26,94 EUR	0,00	14
München	02.06.2023	19:42	26,84 EUR	0,01	2
London Stock Exchange European Trade Reporting	02.06.2023	17:30	26,965 EUR	0,00	2
Hannover	02.06.2023	08:00	26,12 EUR	0,00	1

Hamburg	02.06.2023	08:00	26,12 EUR	0,00	1
Frankfurt	02.06.2023	21:18	26,90 EUR	0,03	5
FINRA other OTC Issues	02.06.2023	15:34	28,51 USD	0,04	2
Euronext Paris	02.06.2023	17:35	26,95 EUR	31,86	4.082
Düsseldorf	02.06.2023	08:10	26,12 EUR	0,00	1
Berlin	02.06.2023	08:08	26,19 EUR	0,00	1
BX Swiss	24.02.2023	18:00	27,537 CHF	0,00	1

Firmenprofil

Firmenlogo



Kontakt details

ALSTOM SA

--

48, rue Albert Dhalenne - 93400 Saint-Ouen

Telefon+33-1-57-06-90-00

Fax: +

E-mail: -

Firmenprofil

-

Vorstandsmitglieder

Henri Poupart-Lafarge	Vorstandsvorsitzender
Alexandre Domingues	Vorstandsmitglied
Anne-Sophie Chauveau-Galas	Vorstandsmitglied
Bruno Tourne	Vorstandsmitglied
Danny Di Perna	Vorstandsmitglied
Emmanuelle Petrovic	Vorstandsmitglied
Jérôme Wallut	Vorstandsmitglied
Laurent Martinez	Vorstandsmitglied
Marc Granger	Vorstandsmitglied

Aufsichtsrat

Frank Mastiaux	Aufsichtsratsmitglied
Yann Delabrière	Aufsichtsratsmitglied
Baudouin Prot	Aufsichtsratsmitglied
Bi Yong So Chungunco	Aufsichtsratsmitglied
Clotilde Delbos	Aufsichtsratsmitglied
Daniel Garcia Molina	Aufsichtsratsmitglied
Gilles Guilbon	Aufsichtsratsmitglied
Jay Walder	Aufsichtsratsmitglied
Kim Thomassin	Aufsichtsratsmitglied
Pascal Grangé	Aufsichtsratsmitglied
Serge Godin	Aufsichtsratsmitglied
Sylvie Rucar	Aufsichtsratsmitglied
Sylvie Kandé de Beaupuy	Aufsichtsratsmitglied