

## TELESTE OYJ

ISIN: FI0009007728

WKN: TLT1V

## Übersicht

29.03.2019 17:25:00

Kurs  
5,98 EURDifferenz  1,70% (0,10)

## Stammdaten

ISIN	FI0009007728
Symbol	TLT1V
Börse	London Stock Exchange
Währung	EUR
Branche	Telekommunikation
Wertpapierkategorie	Aktie
Marktkapitalisierung (Mio)	51 EUR
Benchmark	OMX-HELSINKI 25 INDEX

## Marktdaten

Geld (Volumen)	5,84 EUR (4.000)
Brief (Volumen)	6,12 EUR (4.000)
Eröffnung	5,86 EUR
Hoch	5,98 EUR
Tief	5,86 EUR
Schluss Vortag	5,88 EUR
VWAP	7,7866 EUR
Volumen (Stück)	-
Gehandelte Stückzahl	-
Trades	2
Letztes Volumen	-

## Futures und Optionen

Zugehörige Futures	-
Zugehörige Optionen	-









5J

Chart  
nicht verfügbar

Die Wertentwicklung der Vergangenheit lässt keine verlässlichen Rückschlüsse auf die zukünftige Entwicklung eines Finanzinstruments zu.

Quelle: FactSet

## Aktuellstes Research

Branchen	Märkte		
Datum		Überschrift	Download
15.07.2024		Aktienempfehlungen Global	
12.07.2024		Global Equity Ratings	
09.07.2024		Aktienempfehlungen Österreich	
24.06.2024		Aktienempfehlungen Österreich	
21.06.2024		Global Equity Ratings	

## Details

29.03.2019 17:25:00

**Kurs**  
5,98 EUR**Differenz**  1,70% (0,10)

## Stammdaten

ISIN	FI0009007728
Symbol	TLT1V
Börse	London Stock Exchange
Währung	EUR
Branche	Telekommunikation
Wertpapierkategorie	Aktie
Marktkapitalisierung (Mio)	51 EUR
Benchmark	OMX-HELSINKI 25 INDEX

## Marktdaten

Geld (Volumen)	5,84 EUR (4.000)
Brief (Volumen)	6,12 EUR (4.000)
Eröffnung	5,86 EUR
Hoch	5,98 EUR
Tief	5,86 EUR
Schluss Vortag	5,88 EUR
VWAP	7,7866 EUR
Volumen (Stück)	-
Gehandelte Stückzahl	-
Trades	2
Letztes Volumen	-

## Performance und Risiko

	6M	1J	3J
Perf (%)	-13,46%	-12,70%	-
Perf (abs.)	-0,93	-0,87	-
Beta	0,62	0,15	0,50
Volatilität	28,91	24,44	51,15

5J

Chart  
nicht verfügbar

Die Wertentwicklung der Vergangenheit lässt keine verlässlichen Rückschlüsse auf die zukünftige Entwicklung eines Finanzinstruments zu.

Quelle: FactSet

## Kursdaten

Ø Kurs 5 Tage   Ø Volumen 5 Tage (Stk.)	5,93 EUR (0)
Ø Kurs 30 Tage   Ø Volumen 30 Tage (Stk.)	6,10 EUR (0)
Ø Kurs 100 Tage   Ø Volumen 100 Tage (Stk.)	6,12 EUR (0)
Ø Kurs 250 Tage   Ø Volumen 250 Tage	6,60 EUR (2)
Hoch seit 1.1.   Datum	6,74 EUR (14.01.2019)
Tief seit 1.1.   Datum	5,39 EUR (03.01.2019)
52 Wochen Hoch   Datum	7,52 EUR (21.05.2018)
52 Wochen Tief   Datum	5,16 EUR (28.12.2018)

## Arbitrage Ansichten

Börse 	Datum	Zeit	Kurs	Gehandeltes Volumen	Trades
Stuttgart	18.07.2024	08:04	2,56 EUR	0,00	1
Nasdaq Helsinki	17.07.2024	18:00	2,69 EUR	0,00	10
London Stock Exchange	29.03.2019	17:25	5,98 EUR	0,00	2
Frankfurt	18.07.2024	08:09	2,62 EUR	0,00	1
Düsseldorf	18.07.2024	08:12	2,61 EUR	0,00	1
Berlin	18.07.2024	08:11	2,57 EUR	0,00	1

## Firmenprofil

### Firmenlogo



### Firmenprofil

-

### Kontaktdetails

TELESTE

--

Telestenkatu 1 20101 Turku

Telefon+358 2 260 5611

Fax: -

E-mail: -