

VERONA PHARMA PLC ADR

ISIN: **US9250501064** WKN: **925050106**

Übersicht

17.09.2024 22:26:42

Kurs

26,20 EUR

Differenz  -3,68% (-1,00)

Stammdaten

ISIN US9250501064

Symbol VRNA

Börse Tradegate

Währung EUR

Branche Chemie / Pharma /
Gesundheit

Wertpapierkategorie Aktie

Marktkapitalisierung (Mio) 0

Benchmark FTSE 100

Marktdaten

Geld (Volumen) 26,00 EUR (200)

Brief (Volumen) 26,40 EUR (190)

Eröffnung 26,80 EUR

Hoch 27,40 EUR

Tief 26,20 EUR

Schluss Vortag 27,20 EUR

VWAP 26,48212 EUR

Volumen (Stück) 1.303

Gehandelte Stückzahl 34.506,20

Trades 12

Letztes Volumen 90

Futures und Optionen

Zugehörige Futures -

Zugehörige Optionen -










5J



Die Wertentwicklung der Vergangenheit lässt keine verlässlichen Rückschlüsse auf die zukünftige Entwicklung eines Finanzinstruments zu.

Quelle: FactSet

Aktuellstes Research

Branchen		
Datum	Überschrift	Download
13.09.2024	 Equity Weekly	
11.09.2024	 Global Equity Ratings	
11.09.2024	 Aktienempfehlungen Global	
09.09.2024	 Aktienempfehlungen Österreich	
05.09.2024	 Global Equity Ratings	

Details

17.09.2024 22:26:42

Kurs

26,20 EUR

Differenz 📉 -3,68% (-1,00)

Stammdaten

ISIN	US9250501064
Symbol	VRNA
Börse	Tradegate
Währung	EUR
Branche	Chemie / Pharma / Gesundheit
Wertpapierkategorie	Aktie
Marktkapitalisierung (Mio)	0
Benchmark	FTSE 100

Marktdaten

Geld (Volumen)	26,00 EUR (200)
Brief (Volumen)	26,40 EUR (190)
Eröffnung	26,80 EUR
Hoch	27,40 EUR
Tief	26,20 EUR
Schluss Vortag	27,20 EUR
VWAP	26,48212 EUR
Volumen (Stück)	1.303
Gehandelte Stückzahl	34.506,20
Trades	12
Letztes Volumen	90

Performance und Risiko

	6M	1J	3J
Perf (%)	+81,94%	+57,83%	+432,52%
Perf (abs.)	+11,80	+9,60	+21,28
Beta	-	-	-
Volatilität	61,45	59,62	66,99

5J



Die Wertentwicklung der Vergangenheit lässt keine verlässlichen Rückschlüsse auf die zukünftige Entwicklung eines Finanzinstruments zu.

Quelle: FactSet

Kursdaten

Ø Kurs 5 Tage Ø Volumen 5 Tage (Stk.)	26,96 EUR (669)
Ø Kurs 30 Tage Ø Volumen 30 Tage (Stk.)	24,41 EUR (1.143)
Ø Kurs 100 Tage Ø Volumen 100 Tage (Stk.)	17,91 EUR (1.214)
Ø Kurs 250 Tage Ø Volumen 250 Tage	16,08 EUR (590)
Hoch seit 1.1. Datum	27,80 EUR (11.09.2024)
Tief seit 1.1. Datum	10,50 EUR (30.05.2024)
52 Wochen Hoch Datum	27,80 EUR (11.09.2024)
52 Wochen Tief Datum	10,50 EUR (30.05.2024)

Alle Börsen für VERONA PHARMA PLC ADR

Börse	Datum	Zeit	Kurs	Gehandeltes Volumen	Trades
Tradegate	17.09.2024	22:26	26,20 EUR	0,03	12
Stuttgart	17.09.2024	21:24	25,80 EUR	0,00	9
Nasdaq	17.09.2024	22:00	29,19 USD	13,86	7.754
München	17.09.2024	08:01	26,80 EUR	0,00	1
Hannover	17.09.2024	17:25	26,80 EUR	0,00	3
Hamburg	17.09.2024	17:25	27,00 EUR	0,00	4
Frankfurt	17.09.2024	15:29	26,40 EUR	0,00	5
Düsseldorf	17.09.2024	19:31	26,40 EUR	0,00	7

Berlin 17.09.2024 20:30 26,20 EUR 0,00 19

Firmenprofil

Firmenlogo



Firmenprofil

-

Kontaktdetails

VERONA PHARMA

--

More London Place 3 SE1 2RE London

Telefon+44 203 283 4200

Fax: +44 207 863 3314

E-mail: -