

## PHOTOCURE ASA

ISIN: NO0010000045 WKN: -

## Übersicht

16.08.2024 08:05:05

Kurs  
4,035 EURDifferenz  -0,86% (-0,04)

## Stammdaten

ISIN	NO0010000045
Symbol	PHO
Börse	Frankfurt
Währung	EUR
Branche	Chemie / Pharma / Gesundheit
Wertpapierkategorie	Aktie
Marktkapitalisierung (Mio)	111 EUR
Benchmark	OSLO BØRS ALL- SHARE GI INDEX (NOK)

## Marktdaten

Geld (Volumen)	-
Brief (Volumen)	-
Eröffnung	4,035 EUR
Hoch	4,035 EUR
Tief	4,035 EUR
Schluss Vortag	4,07 EUR
VWAP	4,835 EUR
Volumen (Stück)	0
Gehandelte Stückzahl	0,00
Trades	2
Letztes Volumen	0

## Futures und Optionen

Zugehörige Futures	-
Zugehörige Optionen	-











5J



Die Wertentwicklung der Vergangenheit lässt keine verlässlichen Rückschlüsse auf die zukünftige Entwicklung eines Finanzinstruments zu.

Quelle: FactSet

## Aktuellstes Research

Branchen			
Datum		Überschrift	Download
16.08.2024		Equity Weekly	
13.08.2024		Aktienempfehlungen Österreich	
12.08.2024		Global Equity Ratings	
12.08.2024		Aktienempfehlungen Global	
09.08.2024		Equity Weekly	

# Details

16.08.2024 08:05:05

**Kurs**

4,035 EUR

Differenz 📉 -0,86% (-0,04)

**Stammdaten**

ISIN	NO0010000045
Symbol	PHO
Börse	Frankfurt
Währung	EUR
Branche	Chemie / Pharma / Gesundheit
Wertpapierkategorie	Aktie
Marktkapitalisierung (Mio)	111 EUR
Benchmark	OSLO BØRS ALL-SHARE GI INDEX (NOK)

**Marktdaten**

Geld (Volumen)	-
Brief (Volumen)	-
Eröffnung	4,035 EUR
Hoch	4,035 EUR
Tief	4,035 EUR
Schluss Vortag	4,07 EUR
VWAP	4,835 EUR
Volumen (Stück)	0
Gehandelte Stückzahl	0,00
Trades	2
Letztes Volumen	0

**Performance und Risiko**

	6M	1J	3J
Perf (%)	-21,50%	+11,62%	-64,07%
Perf (abs.)	-1,11	+0,42	-7,20
Beta	0,88	0,88	0,61
Volatilität	40,28	57,07	48,73

5J



Die Wertentwicklung der Vergangenheit lässt keine verlässlichen Rückschlüsse auf die zukünftige Entwicklung eines Finanzinstruments zu.

Quelle: FactSet

**Kursdaten**

Ø Kurs 5 Tage   Ø Volumen 5 Tage (Stk.)	4,085 EUR (0)
Ø Kurs 30 Tage   Ø Volumen 30 Tage (Stk.)	4,470 EUR (1)
Ø Kurs 100 Tage   Ø Volumen 100 Tage (Stk.)	4,873 EUR (1)
Ø Kurs 250 Tage   Ø Volumen 250 Tage	4,861 EUR (2)
Hoch seit 1.1.   Datum	6,130 EUR (10.01.2024)
Tief seit 1.1.   Datum	4,035 EUR (16.08.2024)
52 Wochen Hoch   Datum	6,130 EUR (10.01.2024)
52 Wochen Tief   Datum	3,440 EUR (25.08.2023)

**Arbitrage Ansichten**

Börse	Datum	Zeit	Kurs	Gehandeltes Volumen	Trades
Tradegate	16.08.2024	22:02	4,07 EUR	0,00	1
Stuttgart	16.08.2024	15:43	4,045 EUR	0,00	11
London Stock Exchange	29.11.2023	17:38	50,2019 NOK	1,00	1
Frankfurt	16.08.2024	08:05	4,035 EUR	0,00	2
First North Stockholm	05.08.2024	18:00	49,45 NOK	0,02	13
FINRA other OTC Issues	15.08.2024	16:12	4,47 USD	0,00	1

Düsseldorf	16.08.2024	08:12	4,10 EUR	0,00	2
Berlin	16.08.2024	21:43	4,065 EUR	0,00	19

# Firmenprofil

## Firmenlogo



## Firmenprofil

-

## Kontaktdetails

PHOTOCURE

--

----

Telefon-

Fax: -

E-mail: -