

PERENTI LTD.

ISIN: AU0000061897

WKN: ASL

Übersicht

17.09.2024 08:10:20

Kurs

1,03 AUD

Differenz  0,00% (0,00)

Stammdaten

ISIN AU0000061897

Symbol PRN

Börse Australian Securities Exchange

Währung AUD

Branche Energie / Rohstoffe

Wertpapierkategorie Aktie

Marktkapitalisierung 589 EUR (Mio)

Benchmark ASX ALL ORDINARIES INDEX

Marktdaten

Geld (Volumen) 1,025 AUD (26.118)

Brief (Volumen) 1,03 AUD (3)

Eröffnung 1,04 AUD

Hoch 1,04 AUD

Tief 1,025 AUD

Schluss Vortag 1,03 AUD

VWAP 1,030719 AUD

Volumen (Stück) 1.210.953

Gehandelte Stückzahl 1.248.152,53

Trades 1.785

Letztes Volumen -

Futures und Optionen

Zugehörige Futures -

Zugehörige Optionen -











5J



Die Wertentwicklung der Vergangenheit lässt keine verlässlichen Rückschlüsse auf die zukünftige Entwicklung eines Finanzinstruments zu.

Quelle: FactSet

Aktuellstes Research

| Branchen | | |
|------------|---|---|
| Datum | Überschrift | Download |
| 11.09.2024 |  Global Equity Ratings |  |
| 11.09.2024 |  Aktienempfehlungen Global |  |
| 09.09.2024 |  Aktienempfehlungen Österreich |  |
| 06.09.2024 |  Equity Weekly |  |
| 05.09.2024 |  Global Equity Ratings |  |

Details

17.09.2024 08:10:20

Kurs

1,03 AUD

Differenz ➔ 0,00% (0,00)

Stammdaten

| | |
|----------------------------|--------------------------------|
| ISIN | AU0000061897 |
| Symbol | PRN |
| Börse | Australian Securities Exchange |
| Währung | AUD |
| Branche | Energie / Rohstoffe |
| Wertpapierkategorie | Aktie |
| Marktkapitalisierung (Mio) | 589 EUR |
| Benchmark | ASX ALL ORDINARIES INDEX |

Marktdaten

| | |
|----------------------|--------------------|
| Geld (Volumen) | 1,025 AUD (26.118) |
| Brief (Volumen) | 1,03 AUD (3) |
| Eröffnung | 1,04 AUD |
| Hoch | 1,04 AUD |
| Tief | 1,025 AUD |
| Schluss Vortag | 1,03 AUD |
| VWAP | 1,030719 AUD |
| Volumen (Stück) | 1.210.953 |
| Gehandelte Stückzahl | 1.248.152,53 |
| Trades | 1.785 |
| Letztes Volumen | - |

Performance und Risiko

| | 6M | 1J | 3J |
|-------------|--------|--------|---------|
| Perf (%) | +8,99% | +0,98% | +15,73% |
| Perf (abs.) | +0,09 | +0,01 | +0,14 |
| Beta | - | - | - |
| Volatilität | 29,72 | 35,01 | 42,97 |

5J



Die Wertentwicklung der Vergangenheit lässt keine verlässlichen Rückschlüsse auf die zukünftige Entwicklung eines Finanzinstruments zu.

Quelle: FactSet

Kursdaten

| | |
|---|-----------------------|
| Ø Kurs 5 Tage Ø Volumen 5 Tage (Stk.) | 1,03 AUD (2.045.612) |
| Ø Kurs 30 Tage Ø Volumen 30 Tage (Stk.) | 1,00 AUD (2.342.684) |
| Ø Kurs 100 Tage Ø Volumen 100 Tage (Stk.) | 1,00 AUD (2.105.602) |
| Ø Kurs 250 Tage Ø Volumen 250 Tage | 0,98 AUD (2.561.726) |
| Hoch seit 1.1. Datum | 1,07 AUD (22.07.2024) |
| Tief seit 1.1. Datum | 0,77 AUD (06.02.2024) |
| 52 Wochen Hoch Datum | 1,16 AUD (06.12.2023) |
| 52 Wochen Tief Datum | 0,77 AUD (06.02.2024) |

Alle Börsen für PERENTI LTD.

| Börse 📍 | Datum | Zeit | Kurs | Gehandeltes Volumen | Trades |
|--|------------|-------|------------|---------------------|--------|
| Tradegate | 17.09.2024 | 22:02 | 0,625 EUR | 0,00 | 1 |
| Stuttgart | 17.09.2024 | 11:00 | 0,62 EUR | 0,00 | 2 |
| München | 17.09.2024 | 17:25 | 0,605 EUR | 0,00 | 2 |
| Hamburg | 17.09.2024 | 17:25 | 0,62 EUR | 0,00 | 2 |
| Frankfurt | 17.09.2024 | 08:00 | 0,60 EUR | 0,00 | 1 |
| FINRA other OTC Issues | 02.05.2024 | 20:55 | 0,6155 USD | 0,00 | 1 |
| Düsseldorf | 17.09.2024 | 08:10 | 0,615 EUR | 0,00 | 1 |

| | | | | | |
|--------------------------------|------------|-------|----------|------|-------|
| Berlin | 17.09.2024 | 08:08 | 0,62 EUR | 0,00 | 1 |
| Australian Securities Exchange | 17.09.2024 | 08:10 | 1,03 AUD | 1,25 | 1.785 |

Firmenprofil

Firmenlogo



Firmenprofil

-

Kontaktdetails

PERENTI

--

Pier Street, Level 2 202 6000 Perth

Telefon+61 8 9421 6500

Fax: -

E-mail: -