

EXOR NV

ISIN: NL0012059018

WKN: -

Übersicht

04.07.2024 21:50:05

Kurs

98,45 EUR

Differenz  0,15% (0,15)

Stammdaten

ISIN	NL0012059018
Symbol	EXO
Börse	Berlin
Währung	EUR
Branche	Finanzsektor
Wertpapierkategorie	Aktie
Marktkapitalisierung (Mio)	20.864 EUR
Benchmark	AMSTERDAM EXCHANGES INDEX

Marktdaten

Geld (Volumen)	-
Brief (Volumen)	-
Eröffnung	98,30 EUR
Hoch	99,10 EUR
Tief	98,30 EUR
Schluss Vortag	98,30 EUR
VWAP	-
Volumen (Stück)	0
Gehandelte Stückzahl	0,00
Trades	19
Letztes Volumen	0

Futures und Optionen

Zugehörige Futures	24
Zugehörige Optionen	-











5J



Die Wertentwicklung der Vergangenheit lässt keine verlässlichen Rückschlüsse auf die zukünftige Entwicklung eines Finanzinstruments zu.

Quelle: FactSet

Aktuellstes Research

Branchen		Märkte	
Datum		Überschrift	Download
28.06.2024		Equity Weekly	
24.06.2024		Aktienempfehlungen Österreich	
21.06.2024		Global Equity Ratings	
21.06.2024		Aktienempfehlungen Global	
14.06.2024		Global Equity Ratings	

Details

04.07.2024 21:50:05

Kurs

98,45 EUR

Differenz ▲ 0,15% (0,15)

Stammdaten

ISIN	NL0012059018
Symbol	EXO
Börse	Berlin
Währung	EUR
Branche	Finanzsektor
Wertpapierkategorie	Aktie
Marktkapitalisierung (Mio)	20.864 EUR
Benchmark	AMSTERDAM EXCHANGES INDEX

Marktdaten

Geld (Volumen)	-
Brief (Volumen)	-
Eröffnung	98,30 EUR
Hoch	99,10 EUR
Tief	98,30 EUR
Schluss Vortag	98,30 EUR
VWAP	-
Volumen (Stück)	0
Gehandelte Stückzahl	0,00
Trades	19
Letztes Volumen	0

Performance und Risiko

	6M	1J	3J
Perf (%)	+10,27%	+20,68%	+42,93%
Perf (abs.)	+9,17	+16,87	+29,57
Beta	0,45	0,69	0,59
Volatilität	16,91	15,72	24,33

5J



Die Wertentwicklung der Vergangenheit lässt keine verlässlichen Rückschlüsse auf die zukünftige Entwicklung eines Finanzinstruments zu.

Quelle: FactSet

Kursdaten

Ø Kurs 5 Tage Ø Volumen 5 Tage (Stk.)	97,94 EUR (0)
Ø Kurs 30 Tage Ø Volumen 30 Tage (Stk.)	99,84 EUR (0)
Ø Kurs 100 Tage Ø Volumen 100 Tage (Stk.)	100,99 EUR (0)
Ø Kurs 250 Tage Ø Volumen 250 Tage	91,86 EUR (0)
Hoch seit 1.1. Datum	106,20 EUR (23.05.2024)
Tief seit 1.1. Datum	85,90 EUR (25.01.2024)
52 Wochen Hoch Datum	106,20 EUR (23.05.2024)
52 Wochen Tief Datum	78,68 EUR (07.07.2023)

Alle Börsen für EXOR NV

Börse	Datum	Zeit	Kurs	Gehandeltes Volumen	Trades
Xetra	04.07.2024	17:35	98,80 EUR	0,01	1
Wiener Börse	04.07.2024	17:32	98,80 EUR	0,00	2
Tradegate	04.07.2024	22:26	98,50 EUR	0,05	8
Stuttgart	04.07.2024	14:29	98,70 EUR	0,00	8
München	04.07.2024	08:16	98,15 EUR	0,00	2
London Stock Exchange European Trade Reporting	04.07.2024	17:30	98,65 EUR	0,00	5
Frankfurt	04.07.2024	08:04	98,10 EUR	0,00	2

FINRA other OTC Issues	03.07.2024	17:35	105,65 USD	0,09	4
Euronext Milan MTF Trading After Hours	-	-	-	0,00	-
Euronext Amsterdam	04.07.2024	17:35	98,50 EUR	6,41	743
Düsseldorf	04.07.2024	08:10	98,05 EUR	0,00	3
Berlin	04.07.2024	21:50	98,45 EUR	0,00	19

Firmenprofil

Firmenlogo



Kontaktdetails

EXOR NV

--

Gustav Mahlerplein 25 - 1082 MS
Amsterdam

Telefon+31-20-240-22-20

Fax: +

E-mail: ir@exor.com

Firmenprofil

-

Vorstandsmitglieder

John Elkann	Vorstandsvorsitzender
Benoit Ribadeau-Dumas	Vorstandsmitglied
Enrico Vellano	Vorstandsmitglied
Guido De Boer	Vorstandsmitglied
Noam Ohana	Vorstandsmitglied
Suzanne Heywood	Vorstandsmitglied

Aufsichtsrat

Nitin Nohria	Aufsichtsratsvorsitzender
Sandra Dembeck	Aufsichtsratsmitglied
Alessandro Nasi	Aufsichtsratsmitglied
Axel Dumas	Aufsichtsratsmitglied
Ginevra Elkann	Aufsichtsratsmitglied
Laurence Debroux	Aufsichtsratsmitglied
Marc Bolland	Aufsichtsratsmitglied
Melissa Bethell	Aufsichtsratsmitglied
Tiberto Ruy Brandolini d'Adda	Aufsichtsratsmitglied