

REGULUS RESOURCES INC

ISIN: CA75915M1077 WKN: -

Übersicht

18.10.2024 08:01:50

Kurs
1,33 EUR**Differenz**  0,00% (0,00)

Stammdaten

ISIN	CA75915M1077
Symbol	REG
Börse	München
Währung	EUR
Branche	Energie / Rohstoffe
Wertpapierkategorie	Aktie
Marktkapitalisierung (Mio)	173 EUR
Benchmark	S&P/TSX 60 INDEX

Marktdaten

Geld (Volumen)	-
Brief (Volumen)	-
Eröffnung	1,33 EUR
Hoch	1,33 EUR
Tief	1,33 EUR
Schluss Vortag	1,33 EUR
VWAP	1,27 EUR
Volumen (Stück)	0
Gehandelte Stückzahl	0,00
Trades	1
Letztes Volumen	0

Futures und Optionen

Zugehörige Futures	-
Zugehörige Optionen	-









5J



Die Wertentwicklung der Vergangenheit lässt keine verlässlichen Rückschlüsse auf die zukünftige Entwicklung eines Finanzinstruments zu.

Quelle: FactSet

Aktuellstes Research

Branchen			
Datum		Überschrift	Download
18.10.2024		Equity Weekly	
14.10.2024		Aktienempfehlungen Österreich	
11.10.2024		Equity Weekly	
04.10.2024		Equity Weekly	
27.09.2024		Global Equity Ratings	

Details

18.10.2024 08:01:50

Kurs

1,33 EUR

Differenz ➔ 0,00% (0,00)

Stammdaten

ISIN	CA75915M1077
Symbol	REG
Börse	München
Währung	EUR
Branche	Energie / Rohstoffe
Wertpapierkategorie	Aktie
Marktkapitalisierung (Mio)	173 EUR
Benchmark	S&P/TSX 60 INDEX

Marktdaten

Geld (Volumen)	-
Brief (Volumen)	-
Eröffnung	1,33 EUR
Hoch	1,33 EUR
Tief	1,33 EUR
Schluss Vortag	1,33 EUR
VWAP	1,27 EUR
Volumen (Stück)	0
Gehandelte Stückzahl	0,00
Trades	1
Letztes Volumen	0

Performance und Risiko

	6M	1J	3J
Perf (%)	+30,39%	+148,60%	+88,39%
Perf (abs.)	+0,31	+0,80	+0,62
Beta	0,03	0,24	0,48
Volatilität	45,36	55,26	52,93

5J



Die Wertentwicklung der Vergangenheit lässt keine verlässlichen Rückschlüsse auf die zukünftige Entwicklung eines Finanzinstruments zu.

Quelle: FactSet

Kursdaten

Ø Kurs 5 Tage Ø Volumen 5 Tage (Stk.)	1,33 EUR (0)
Ø Kurs 30 Tage Ø Volumen 30 Tage (Stk.)	1,34 EUR (0)
Ø Kurs 100 Tage Ø Volumen 100 Tage (Stk.)	1,32 EUR (115)
Ø Kurs 250 Tage Ø Volumen 250 Tage	0,97 EUR (103)
Hoch seit 1.1. Datum	1,59 EUR (24.06.2024)
Tief seit 1.1. Datum	0,61 EUR (16.01.2024)
52 Wochen Hoch Datum	1,59 EUR (24.06.2024)
52 Wochen Tief Datum	0,44 EUR (17.11.2023)

Alle Börsen für REGULUS RESOURCES INC

Börse 📍	Datum	Zeit	Kurs	Gehandeltes Volumen	Trades
Tradegate	18.10.2024	22:02	1,39 EUR	0,00	1
TSX Venture Exchange	18.10.2024	21:59	2,08 CAD	0,18	48
Stuttgart	18.10.2024	21:31	1,37 EUR	0,00	8
München	18.10.2024	08:01	1,33 EUR	0,00	1
Frankfurt	18.10.2024	08:24	1,31 EUR	0,00	2
FINRA other OTC Issues	18.10.2024	18:32	1,51 USD	0,01	7
Berlin	18.10.2024	19:31	1,38 EUR	0,00	19

Firmenprofil

Firmenlogo



Firmenprofil

-

Kontaktdetails

REGULUS RESOURCES INC

--

Telefon-

Fax: -

E-mail: -