

AUSTAL LTD.

ISIN: AU000000ASB3

WKN: ASB

Übersicht

18.10.2024 07:10:26

Kurs

3,15 AUD

Differenz  -1,87% (-0,06)

Stammdaten

ISIN AU000000ASB3

Symbol ASB

Börse Australian Securities Exchange

Währung AUD

Branche Transport / Verkehrssektor

Wertpapierkategorie Aktie

Marktkapitalisierung (Mio) 706 EUR

Benchmark ASX ALL ORDINARIES INDEX

Marktdaten

Geld (Volumen) 3,15 AUD (1.999)

Brief (Volumen) 3,18 AUD (824)

Eröffnung 3,22 AUD

Hoch 3,22 AUD

Tief 3,15 AUD

Schluss Vortag 3,21 AUD

VWAP 3,176254 AUD

Volumen (Stück) 878.294

Gehandelte Stückzahl 2.789.684,80

Trades 2.180

Letztes Volumen -

Futures und Optionen

Zugehörige Futures -

Zugehörige Optionen -







5J



Die Wertentwicklung der Vergangenheit lässt keine verlässlichen Rückschlüsse auf die zukünftige Entwicklung eines Finanzinstruments zu.

Quelle: FactSet

Aktuellstes Research

Branchen		
Datum	Überschrift	Download
14.10.2024	 Aktienempfehlungen Österreich	
27.09.2024	 Global Equity Ratings	
27.09.2024	 Aktienempfehlungen Global	
23.09.2024	 Aktienempfehlungen Österreich	
11.09.2024	 Global Equity Ratings	

Details

18.10.2024 07:10:26

Kurs

3,15 AUD

Differenz  -1,87% (-0,06)

Stammdaten

ISIN AU000000ASB3

Symbol ASB

Börse Australian Securities Exchange

Währung AUD

Branche Transport / Verkehrssektor

Wertpapierkategorie Aktie

Marktkapitalisierung (Mio) 706 EUR

Benchmark ASX ALL ORDINARIES INDEX

Marktdaten

Geld (Volumen) 3,15 AUD (1.999)

Brief (Volumen) 3,18 AUD (824)

Eröffnung 3,22 AUD

Hoch 3,22 AUD

Tief 3,15 AUD

Schluss Vortag 3,21 AUD

VWAP 3,176254 AUD

Volumen (Stück) 878.294

Gehandelte Stückzahl 2.789.684,80

Trades 2.180

Letztes Volumen -

Performance und Risiko

	6M	1J	3J
Perf (%)	+35,19%	+75,98%	+66,23%
Perf (abs.)	+0,82	+1,36	+1,26
Beta	0,92	0,88	0,67
Volatilität	41,84	41,77	41,80

5J



Die Wertentwicklung der Vergangenheit lässt keine verlässlichen Rückschlüsse auf die zukünftige Entwicklung eines Finanzinstruments zu.

Quelle: FactSet

Kursdaten

Ø Kurs 5 Tage | Ø Volumen 5 Tage (Stk.) 3,13 AUD (1.477.604)

Ø Kurs 30 Tage | Ø Volumen 30 Tage (Stk.) 2,78 AUD (1.368.514)

Ø Kurs 100 Tage | Ø Volumen 100 Tage (Stk.) 2,53 AUD (736.654)

Ø Kurs 250 Tage | Ø Volumen 250 Tage 2,26 AUD (663.604)

Hoch seit 1.1. | Datum 3,26 AUD (17.10.2024)

Tief seit 1.1. | Datum 1,87 AUD (23.02.2024)

52 Wochen Hoch | Datum 3,26 AUD (17.10.2024)

52 Wochen Tief | Datum 1,61 AUD (27.10.2023)

Arbitrage Ansichten

Börse 	Datum	Zeit	Kurs	Gehandeltes Volumen	Trades
Stuttgart	18.10.2024	08:07	1,90 EUR	0,00	3
München	18.10.2024	08:05	1,94 EUR	0,00	1
Hamburg	18.10.2024	17:25	1,88 EUR	0,00	4
Frankfurt	18.10.2024	08:24	1,88 EUR	0,00	2
FINRA other OTC Issues	18.10.2024	18:15	2,05 USD	0,00	2
Düsseldorf	18.10.2024	19:30	1,88 EUR	0,00	7
Berlin	18.10.2024	08:08	1,92 EUR	0,00	2

Firmenprofil

Firmenlogo



Firmenprofil

-

Kontaktdetails

AUSTAL LTD.

--

Telefon-

Fax: -

E-mail: -