

O'REILLY AUTOMOTIVE INC.

ISIN: US67103H1077 WKN: 67103H107

Übersicht

13.05.2024 22:00:00

Kurs

1.012,75 USD

Differenz  -0,65% (-6,58)

Stammdaten

ISIN	US67103H1077
Symbol	ORLY
Börse	Nasdaq
Währung	USD
Branche	Handel
Wertpapierkategorie	Aktie
Marktkapitalisierung (Mio)	55.400 EUR
Benchmark	S&P 500

Marktdaten

Geld (Volumen)	1.012,07 USD (100)
Brief (Volumen)	1.013,01 USD (500)
Eröffnung	1.026,26 USD
Hoch	1.026,26 USD
Tief	1.008,0418 USD
Schluss Vortag	1.019,33 USD
VWAP	1.014,246882 USD
Volumen (Stück)	478.129
Gehandelte Stückzahl	484.821.373,76
Trades	18.156
Letztes Volumen	-

Futures und Optionen

Zugehörige Futures	-
Zugehörige Optionen	-




5J



Die Wertentwicklung der Vergangenheit lässt keine verlässlichen Rückschlüsse auf die zukünftige Entwicklung eines Finanzinstruments zu.

Quelle: FactSet

Aktuellstes Research

Branchen	Märkte		
		Datum	Überschrift
			Download
		26.04.2024	Global Equity Ratings 
		26.04.2024	Aktienempfehlungen Global 
		03.04.2024	Global Equity Ratings 
		03.04.2024	Aktienempfehlungen Global 
		13.03.2024	Global Equity Ratings 

Details

13.05.2024 22:00:00

Kurs

1.012,75 USD

Differenz ▼ -0,65% (-6,58)

Stammdaten

ISIN	US67103H1077
Symbol	ORLY
Börse	Nasdaq
Währung	USD
Branche	Handel
Wertpapierkategorie	Aktie
Marktkapitalisierung (Mio)	55.400 EUR
Benchmark	S&P 500

Marktdaten

Geld (Volumen)	1.012,07 USD (100)
Brief (Volumen)	1.013,01 USD (500)
Eröffnung	1.026,26 USD
Hoch	1.026,26 USD
Tief	1.008,0418 USD
Schluss Vortag	1.019,33 USD
VWAP	1.014,246882 USD
Volumen (Stück)	478.129
Gehandelte Stückzahl	484.821.373,76
Trades	18.156
Letztes Volumen	-

Performance und Risiko

	6M	1J	3J
Perf (%)	+1,69%	+5,26%	+82,67%
Perf (abs.)	+16,83	+50,65	+458,33
Beta	0,49	0,50	0,56
Volatilität	19,18	20,07	23,46

5J



Die Wertentwicklung der Vergangenheit lässt keine verlässlichen Rückschlüsse auf die zukünftige Entwicklung eines Finanzinstruments zu.

Quelle: FactSet

Kursdaten

Ø Kurs 5 Tage Ø Volumen 5 Tage (Stk.)	1.020,77 USD (337.014)
Ø Kurs 30 Tage Ø Volumen 30 Tage (Stk.)	1.065,37 USD (366.644)
Ø Kurs 100 Tage Ø Volumen 100 Tage (Stk.)	1.046,86 USD (367.128)
Ø Kurs 250 Tage Ø Volumen 250 Tage	982,34 USD (398.019)
Hoch seit 1.1. Datum	1.169,11 USD (21.03.2024)
Tief seit 1.1. Datum	914,50 USD (08.01.2024)
52 Wochen Hoch Datum	1.169,11 USD (21.03.2024)
52 Wochen Tief Datum	860,10 USD (25.10.2023)

Arbitrage Ansichten

Börse	Datum	Zeit	Kurs	Gehandeltes Volumen	Trades
Wiener Börse	13.05.2024	17:32	940,40 EUR	0,00	2
Tradegate	13.05.2024	22:26	938,60 EUR	0,01	6
Stuttgart	14.05.2024	08:20	935,80 EUR	0,00	1
Nasdaq	13.05.2024	22:00	1.012,75 USD	484,82	18.156
München	14.05.2024	08:04	942,60 EUR	0,00	1
London Stock Exchange	28.12.2023	15:49	944,20 USD	0,07	1
Hannover	14.05.2024	08:29	937,20 EUR	0,00	1

Hamburg	14.05.2024	08:08	937,20 EUR	0,00	1
Frankfurt	14.05.2024	08:20	937,20 EUR	0,00	1
Düsseldorf	14.05.2024	08:10	935,40 EUR	0,00	1
Berlin	14.05.2024	08:08	935,60 EUR	0,00	1

Firmenprofil

Firmenlogo



Kontakt details

O'REILLY AUTOMOTIVE INC.

--

233 South Patterson Avenue - 65802-2298
Springfield

Telefon+1-417-862-6708

Fax: +1-417-863-2242

E-mail: support@oreillyauto.com

Firmenprofil

-

Vorstandsmitglieder

Gregory Henslee Chairman of Board of Directors

Andrea Weiss Member of Board of Directors

Dana Perlman Member of Board of Directors

David O'Reilly Member of Board of Directors

Fred Whitfield Member of Board of Directors

Jay Burchfield Member of Board of Directors

John Murphy Member of Board of Directors

Lawrence O'Reilly Member of Board of Directors

Maria Sastre Member of Board of Directors

Thomas Hendrickson Member of Board of Directors

Brad W. Beckham Vorstandsmitglied

Brent Kirby Vorstandsmitglied

David E. O'Reilly Vorstandsmitglied

Doug Bragg Vorstandsmitglied

Greg L. Henslee Vorstandsmitglied

Jeremy Fletcher Vorstandsmitglied