

## O'REILLY AUTOMOTIVE INC.

ISIN: US67103H1077 WKN: 67103H107

## Übersicht

01.05.2024 22:00:00

Kurs

1.005,11 USD

Differenz  -0,80% (-8,15)

## Stammdaten

|                            |              |
|----------------------------|--------------|
| ISIN                       | US67103H1077 |
| Symbol                     | ORLY         |
| Börse                      | Nasdaq       |
| Währung                    | USD          |
| Branche                    | Handel       |
| Wertpapierkategorie        | Aktie        |
| Marktkapitalisierung (Mio) | 55.636 EUR   |
| Benchmark                  | S&P 500      |

## Marktdaten

|                      |                    |
|----------------------|--------------------|
| Geld (Volumen)       | 965,00 USD (100)   |
| Brief (Volumen)      | 1.066,67 USD (100) |
| Eröffnung            | 1.005,95 USD       |
| Hoch                 | 1.018,00 USD       |
| Tief                 | 1.004,19 USD       |
| Schluss Vortag       | 1.013,26 USD       |
| VWAP                 | 1.010,837411 USD   |
| Volumen (Stück)      | 611.020            |
| Gehandelte Stückzahl | 618.050.597,62     |
| Trades               | 27.014             |
| Letztes Volumen      | -                  |

## Futures und Optionen

|                     |   |
|---------------------|---|
| Zugehörige Futures  | - |
| Zugehörige Optionen | - |







5J



Die Wertentwicklung der Vergangenheit lässt keine verlässlichen Rückschlüsse auf die zukünftige Entwicklung eines Finanzinstruments zu.

Quelle: FactSet

## Aktuellstes Research

| Branchen | Märkte  |              |   |
|----------|---|--------------|---|
|          |   | <b>Datum</b> | <b>Überschrift</b>  |
|          |   |              | <b>Download</b>   |
|          |  | 26.04.2024   | Global Equity Ratings      |
|          |  | 26.04.2024   | Aktienempfehlungen Global  |
|          |  | 03.04.2024   | Global Equity Ratings      |
|          |  | 03.04.2024   | Aktienempfehlungen Global  |
|          |  | 13.03.2024   | Global Equity Ratings      |

## Details

01.05.2024 22:00:00

## Kurs

1.005,11 USD

Differenz ▼ -0,80% (-8,15)

## Stammdaten

|                            |              |
|----------------------------|--------------|
| ISIN                       | US67103H1077 |
| Symbol                     | ORLY         |
| Börse                      | Nasdaq       |
| Währung                    | USD          |
| Branche                    | Handel       |
| Wertpapierkategorie        | Aktie        |
| Marktkapitalisierung (Mio) | 55.636 EUR   |
| Benchmark                  | S&P 500      |

## Marktdaten

|                      |                    |
|----------------------|--------------------|
| Geld (Volumen)       | 965,00 USD (100)   |
| Brief (Volumen)      | 1.066,67 USD (100) |
| Eröffnung            | 1.005,95 USD       |
| Hoch                 | 1.018,00 USD       |
| Tief                 | 1.004,19 USD       |
| Schluss Vortag       | 1.013,26 USD       |
| VWAP                 | 1.010,837411 USD   |
| Volumen (Stück)      | 611.020            |
| Gehandelte Stückzahl | 618.050.597,62     |
| Trades               | 27.014             |
| Letztes Volumen      | -                  |

## Performance und Risiko

|             | 6M     | 1J     | 3J      |
|-------------|--------|--------|---------|
| Perf (%)    | +6,29% | +8,12% | +81,80% |
| Perf (abs.) | +59,45 | +75,51 | +452,23 |
| Beta        | 0,47   | 0,47   | 0,56    |
| Volatilität | 19,39  | 20,08  | 23,47   |

5J



Die Wertentwicklung der Vergangenheit lässt keine verlässlichen Rückschlüsse auf die zukünftige Entwicklung eines Finanzinstruments zu.

Quelle: FactSet

## Kursdaten

|   |                           |
|---|---------------------------|
| Ø Kurs 5 Tage   Ø Volumen 5 Tage (Stk.)     | 1.030,69 USD (537.583)    |
| Ø Kurs 30 Tage   Ø Volumen 30 Tage (Stk.)   | 1.098,79 USD (357.800)    |
| Ø Kurs 100 Tage   Ø Volumen 100 Tage (Stk.) | 1.042,31 USD (378.263)    |
| Ø Kurs 250 Tage   Ø Volumen 250 Tage        | 980,16 USD (397.571)      |
| Hoch seit 1.1.   Datum                      | 1.169,11 USD (21.03.2024) |
| Tief seit 1.1.   Datum                      | 914,50 USD (08.01.2024)   |
| 52 Wochen Hoch   Datum                      | 1.169,11 USD (21.03.2024) |
| 52 Wochen Tief   Datum                      | 860,10 USD (25.10.2023)   |

## Alle Börsen für O'REILLY AUTOMOTIVE INC.

| Börse                 | Datum      | Zeit  | Kurs         | Gehandeltes Volumen | Trades |
|-----------------------|------------|-------|--------------|---------------------|--------|
| Wiener Börse          | 30.04.2024 | 17:32 | 953,40 EUR   | 0,00                | 2      |
| Tradegate             | 30.04.2024 | 22:26 | 949,20 EUR   | 0,02                | 8      |
| Stuttgart             | 30.04.2024 | 09:54 | 964,00 EUR   | 0,01                | 4      |
| Nasdaq                | 01.05.2024 | 22:00 | 1.005,11 USD | 618,05              | 27.014 |
| München               | 30.04.2024 | 08:04 | 971,80 EUR   | 0,00                | 2      |
| London Stock Exchange | 28.12.2023 | 15:49 | 944,20 USD   | 0,07                | 1      |
| Hannover              | 30.04.2024 | 08:45 | 966,60 EUR   | 0,00                | 3      |

|            |            |       |            |      |   |
|------------|------------|-------|------------|------|---|
| Hamburg    | 30.04.2024 | 08:11 | 966,60 EUR | 0,00 | 3 |
| Frankfurt  | 30.04.2024 | 16:13 | 959,60 EUR | 0,03 | 3 |
| Düsseldorf | 30.04.2024 | 08:10 | 965,00 EUR | 0,00 | 3 |
| Berlin     | 30.04.2024 | 16:37 | 953,40 EUR | 0,00 | 2 |

## Firmenprofil

### Firmenlogo



### Kontakt details

O'REILLY AUTOMOTIVE INC.

--

233 South Patterson Avenue - 65802-2298  
Springfield

Telefon+1-417-862-6708

Fax: +1-417-863-2242

E-mail: support@oreillyauto.com

### Firmenprofil

-

### Vorstandsmitglieder

Gregory Henslee Chairman of Board of Directors

Andrea Weiss Member of Board of Directors

Dana Perlman Member of Board of Directors

David O'Reilly Member of Board of Directors

Fred Whitfield Member of Board of Directors

Jay Burchfield Member of Board of Directors

John Murphy Member of Board of Directors

Lawrence O'Reilly Member of Board of Directors

Maria Sastre Member of Board of Directors

Thomas Hendrickson Member of Board of Directors

Brad W. Beckham Vorstandsmitglied

Brent Kirby Vorstandsmitglied

David E. O'Reilly Vorstandsmitglied

Doug Bragg Vorstandsmitglied

Greg L. Henslee Vorstandsmitglied

Jeremy Fletcher Vorstandsmitglied