

VEON LTD. SPON. ADR

ISIN: US91822M5022 WKN: 91822M502

Übersicht

17.09.2024 22:00:00

Kurs
29,36 USDDifferenz  2,51% (0,72)

Stammdaten

ISIN	US91822M5022
Symbol	VEON
Börse	Nasdaq
Währung	USD
Branche	Telekommunikation
Wertpapierkategorie	Aktie
Marktkapitalisierung (Mio)	0
Benchmark	AMSTERDAM EXCHANGES INDEX

Marktdaten

Geld (Volumen)	28,94 USD (100)
Brief (Volumen)	29,79 USD (100)
Eröffnung	28,598 USD
Hoch	29,80 USD
Tief	28,2064 USD
Schluss Vortag	28,64 USD
VWAP	29,287985 USD
Volumen (Stück)	27.555
Gehandelte Stückzahl	806.510,73
Trades	260
Letztes Volumen	-

Futures und Optionen

Zugehörige Futures	-
Zugehörige Optionen	-







5J



Die Wertentwicklung der Vergangenheit lässt keine verlässlichen Rückschlüsse auf die zukünftige Entwicklung eines Finanzinstruments zu.

Quelle: FactSet

Aktuellstes Research

Branchen	Märkte		
		Datum	Überschrift
			Download
		11.09.2024	Global Equity Ratings 
		11.09.2024	Aktienempfehlungen Global 
		09.09.2024	Aktienempfehlungen Österreich 
		05.09.2024	Global Equity Ratings 
		05.09.2024	Aktienempfehlungen Global 

Details

17.09.2024 22:00:00

Kurs

29,36 USD

Differenz ▲ 2,51% (0,72)

Stammdaten

ISIN	US91822M5022
Symbol	VEON
Börse	Nasdaq
Währung	USD
Branche	Telekommunikation
Wertpapierkategorie	Aktie
Marktkapitalisierung (Mio)	0
Benchmark	AMSTERDAM EXCHANGES INDEX

Marktdaten

Geld (Volumen)	28,94 USD (100)
Brief (Volumen)	29,79 USD (100)
Eröffnung	28,598 USD
Hoch	29,80 USD
Tief	28,2064 USD
Schluss Vortag	28,64 USD
VWAP	29,287985 USD
Volumen (Stück)	27.555
Gehandelte Stückzahl	806.510,73
Trades	260
Letztes Volumen	-

Performance und Risiko

	6M	1J	3J
Perf (%)	+18,58%	+52,52%	-46,86%
Perf (abs.)	+4,60	+10,11	-25,89
Beta	-	-	-
Volatilität	29,79	35,94	81,55

5J



Die Wertentwicklung der Vergangenheit lässt keine verlässlichen Rückschlüsse auf die zukünftige Entwicklung eines Finanzinstruments zu.

Quelle: FactSet

Kursdaten

Ø Kurs 5 Tage Ø Volumen 5 Tage (Stk.)	28,55 USD (38.175)
Ø Kurs 30 Tage Ø Volumen 30 Tage (Stk.)	27,58 USD (23.982)
Ø Kurs 100 Tage Ø Volumen 100 Tage (Stk.)	26,45 USD (23.270)
Ø Kurs 250 Tage Ø Volumen 250 Tage	23,00 USD (40.648)
Hoch seit 1.1. Datum	29,80 USD (17.09.2024)
Tief seit 1.1. Datum	18,50 USD (04.01.2024)
52 Wochen Hoch Datum	29,80 USD (17.09.2024)
52 Wochen Tief Datum	14,50 USD (17.10.2023)

Alle Börsen für VEON LTD. SPON. ADR

Börse	Datum	Zeit	Kurs	Gehandeltes Volumen	Trades
Stuttgart	28.02.2022	21:47	0,525 EUR	0,02	9
Nasdaq	17.09.2024	22:00	29,36 USD	0,81	260
Frankfurt	29.03.2023	08:20	15,80 EUR	0,00	1
Berlin	29.03.2023	08:08	15,80 EUR	0,00	1

Firmenprofil

Firmenlogo



Firmenprofil

-

Kontakt details

VEON LTD.

Bart Morselt

Claude Debussylaan 88 NL-1082 MD
Amsterdam

Telefon+31-2079-77200

Fax: +31-2079-77201

E-mail: ir@vimpelcom.com