

ALFEN N.V. REGISTERED SHARES EO -,10

ISIN: NL0012817175 WKN: -

Übersicht

17.07.2024 08:18:59

Kurs

17,62 EUR

Differenz  -4,50% (-0,83)

Stammdaten

ISIN	NL0012817175
Symbol	ALFEN
Börse	München
Währung	EUR
Branche	Versorger
Wertpapierkategorie	Aktie
Marktkapitalisierung (Mio)	383 EUR
Benchmark	AMSTERDAM EXCHANGES INDEX

Marktdaten

Geld (Volumen)	17,81 EUR (1.000)
Brief (Volumen)	17,905 EUR (1.000)
Eröffnung	17,62 EUR
Hoch	17,62 EUR
Tief	17,62 EUR
Schluss Vortag	18,45 EUR
VWAP	17,98 EUR
Volumen (Stück)	0
Gehandelte Stückzahl	0,00
Trades	1
Letztes Volumen	0

Futures und Optionen

Zugehörige Futures	-
Zugehörige Optionen	657






5J



Die Wertentwicklung der Vergangenheit lässt keine verlässlichen Rückschlüsse auf die zukünftige Entwicklung eines Finanzinstruments zu.

Quelle: FactSet

Aktuellstes Research

Branchen	Märkte		
		Datum	Überschrift
			Download
		15.07.2024	Aktienempfehlungen Global 
		12.07.2024	Global Equity Ratings 
		09.07.2024	Aktienempfehlungen Österreich 
		24.06.2024	Aktienempfehlungen Österreich 
		21.06.2024	Global Equity Ratings 

Details

17.07.2024 08:18:59

Kurs

17,62 EUR

Differenz ▼ -4,50% (-0,83)

Stammdaten

ISIN	NL0012817175
Symbol	ALFEN
Börse	München
Währung	EUR
Branche	Versorger
Wertpapierkategorie	Aktie
Marktkapitalisierung (Mio)	383 EUR
Benchmark	AMSTERDAM EXCHANGES INDEX

Marktdaten

Geld (Volumen)	17,81 EUR (1.000)
Brief (Volumen)	17,905 EUR (1.000)
Eröffnung	17,62 EUR
Hoch	17,62 EUR
Tief	17,62 EUR
Schluss Vortag	18,45 EUR
VWAP	17,98 EUR
Volumen (Stück)	0
Gehandelte Stückzahl	0,00
Trades	1
Letztes Volumen	0

Performance und Risiko

	6M	1J	3J
Perf (%)	-67,33%	-67,12%	-76,12%
Perf (abs.)	-38,03	-37,67	-58,80
Beta	1,92	1,91	1,21
Volatilität	89,93	75,66	58,34

5J



Die Wertentwicklung der Vergangenheit lässt keine verlässlichen Rückschlüsse auf die zukünftige Entwicklung eines Finanzinstruments zu.

Quelle: FactSet

Kursdaten

Ø Kurs 5 Tage Ø Volumen 5 Tage (Stk.)	18,33 EUR (0)
Ø Kurs 30 Tage Ø Volumen 30 Tage (Stk.)	26,63 EUR (43)
Ø Kurs 100 Tage Ø Volumen 100 Tage (Stk.)	38,09 EUR (19)
Ø Kurs 250 Tage Ø Volumen 250 Tage	44,38 EUR (21)
Hoch seit 1.1. Datum	62,52 EUR (15.02.2024)
Tief seit 1.1. Datum	16,80 EUR (28.06.2024)
52 Wochen Hoch Datum	63,56 EUR (14.08.2023)
52 Wochen Tief Datum	16,80 EUR (28.06.2024)

Arbitrage Ansichten

Börse	Datum	Zeit	Kurs	Gehandeltes Volumen	Trades
Xetra	17.07.2024	14:04	17,90 EUR	0,01	6
Wiener Börse	17.07.2024	13:51	17,78 EUR	0,03	14
Tradegate	17.07.2024	15:06	17,85 EUR	0,12	55
Stuttgart	17.07.2024	14:23	17,81 EUR	0,00	3
München	17.07.2024	08:18	17,62 EUR	0,00	1
London Stock Exchange European Trade Reporting	17.07.2024	08:59	17,50 EUR	0,00	1
Frankfurt	17.07.2024	12:17	17,68 EUR	0,00	2

FINRA other OTC Issues	15.04.2024	16:38	40,70 USD	0,00	1
Euronext Milan MTF Trading After Hours	-	-	-	0,00	-
Euronext Amsterdam	17.07.2024	15:20	17,85 EUR	4,36	1.095
Düsseldorf	17.07.2024	08:10	17,30 EUR	0,00	1
Berlin	17.07.2024	14:15	17,835 EUR	0,00	9

Firmenprofil

Firmenlogo



Kontaktgegevens

ALFEN NV

--

Hefbrugweg 28 - 1332 AP Almere

Telefon+31-36-549-34-00

Fax: +

E-mail: info@alfen.com

Firmenprofil

-

Vorstandsmitglieder

Marco Roeleveld	Vorstandsvorsitzender
Anne van Nood	Vorstandsmitglied
Bart Kempen	Vorstandsmitglied
Jeroen van Rossen	Vorstandsmitglied
Michelle Lesh	Vorstandsmitglied

Aufsichtsrat

Henk ten Hove	Aufsichtsratsvorsitzender
Jeanine van der Vlist	Aufsichtsratsmitglied
Maria Anhalt	Aufsichtsratsmitglied
Willem Ackermans	Aufsichtsratsmitglied