

## ROYAL UNIBREW A/S

ISIN: DK0060634707 WKN: -

## Übersicht

08.08.2024 14:55:12

## Kurs

69,05 EUR

Differenz  -0,22% (-0,15)

## Stammdaten

ISIN	DK0060634707
Symbol	RBREW
Börse	Tradegate
Währung	EUR
Branche	Konsumgüter
Wertpapierkategorie	Aktie
Marktkapitalisierung (Mio)	3.509 EUR
Benchmark	OMX COPENHAGEN 20 INDEX (DKK)

## Marktdaten

Geld (Volumen)	68,65 EUR (150)
Brief (Volumen)	68,85 EUR (150)
Eröffnung	69,80 EUR
Hoch	69,90 EUR
Tief	69,05 EUR
Schluss Vortag	69,20 EUR
VWAP	69,35455 EUR
Volumen (Stück)	33
Gehandelte Stückzahl	2.288,70
Trades	25
Letztes Volumen	1

## Futures und Optionen

Zugehörige Futures	-
Zugehörige Optionen	-




5J



Die Wertentwicklung der Vergangenheit lässt keine verlässlichen Rückschlüsse auf die zukünftige Entwicklung eines Finanzinstruments zu.

Quelle: FactSet

## Aktuellstes Research

Branchen		
Datum	Überschrift	Download
02.08.2024	 Equity Weekly	
29.07.2024	 Aktienempfehlungen Österreich	
26.07.2024	 Equity Weekly	
24.07.2024	 Global Equity Ratings	
24.07.2024	 Aktienempfehlungen Global	

## Details

08.08.2024 14:55:12

## Kurs

69,05 EUR

Differenz ▼ -0,22% (-0,15)

## Stammdaten

ISIN	DK0060634707
Symbol	RBREW
Börse	Tradegate
Währung	EUR
Branche	Konsumgüter
Wertpapierkategorie	Aktie
Marktkapitalisierung (Mio)	3.509 EUR
Benchmark	OMX COPENHAGEN 20 INDEX (DKK)

## Marktdaten

Geld (Volumen)	68,65 EUR (150)
Brief (Volumen)	68,85 EUR (150)
Eröffnung	69,80 EUR
Hoch	69,90 EUR
Tief	69,05 EUR
Schluss Vortag	69,20 EUR
VWAP	69,35455 EUR
Volumen (Stück)	33
Gehandelte Stückzahl	2.288,70
Trades	25
Letztes Volumen	1

## Performance und Risiko

	6M	1J	3J
Perf (%)	+13,74%	-11,98%	-36,22%
Perf (abs.)	+8,36	-9,42	-39,30
Beta	0,02	0,05	0,39
Volatilität	31,89	29,14	30,88

5J



Die Wertentwicklung der Vergangenheit lässt keine verlässlichen Rückschlüsse auf die zukünftige Entwicklung eines Finanzinstruments zu.

Quelle: FactSet

## Kursdaten

Ø Kurs 5 Tage   Ø Volumen 5 Tage (Stk.)	70,54 EUR (113)
Ø Kurs 30 Tage   Ø Volumen 30 Tage (Stk.)	73,25 EUR (141)
Ø Kurs 100 Tage   Ø Volumen 100 Tage (Stk.)	71,21 EUR (190)
Ø Kurs 250 Tage   Ø Volumen 250 Tage	67,92 EUR (170)
Hoch seit 1.1.   Datum	79,50 EUR (12.06.2024)
Tief seit 1.1.   Datum	55,80 EUR (05.03.2024)
52 Wochen Hoch   Datum	82,28 EUR (29.08.2023)
52 Wochen Tief   Datum	55,80 EUR (05.03.2024)

## Arbitrage Ansichten

Börse	Datum	Zeit	Kurs	Gehandeltes Volumen	Trades
Tradegate	08.08.2024	14:55	69,05 EUR	0,00	25
Stuttgart	08.08.2024	13:28	68,80 EUR	0,00	6
Nasdaq Copenhagen	08.08.2024	15:04	515,50 DKK	9,20	287
München	08.08.2024	08:28	70,00 EUR	0,00	1
London Stock Exchange European Trade Reporting	08.08.2024	09:00	520,00 DKK	0,00	1
Frankfurt	08.08.2024	08:16	68,60 EUR	0,00	1
FINRA other OTC Issues	15.07.2024	20:04	75,58 USD	0,02	1

Düsseldorf	08.08.2024	12:30	69,15 EUR	0,00	3
Berlin	08.08.2024	14:13	69,25 EUR	0,00	9

## Firmenprofil

### Firmenlogo



### Firmenprofil

-

### Kontaktdetails

ROYAL UNIBREW

--

----

Telefon-

Fax: -

E-mail: -