

## M3 INC. REGISTERED SHARES O.N.

ISIN: JP3435750009 WKN: 2413

## Übersicht

26.07.2024 16:05:23

Kurs

10,05 USD

Differenz  10,79% (0,98)

## Stammdaten

ISIN JP3435750009

Symbol 2413

Börse FINRA other OTC  
Issues

Währung USD

Branche -

Wertpapierkategorie Aktie

Marktkapitalisierung 5.226 EUR  
(Mio)

Benchmark NIKKEI 225

## Marktdaten

Geld (Volumen) -

Brief (Volumen) -

Eröffnung 10,05 USD

Hoch 10,05 USD

Tief 10,05 USD

Schluss Vortag 9,0715 USD

VWAP 8,465 USD

Volumen (Stück) 200

Gehandelte Stückzahl 2.010,00

Trades 2

Letztes Volumen 100

## Futures und Optionen

Zugehörige Futures -

Zugehörige Optionen -

5J










Die Wertentwicklung der Vergangenheit lässt keine verlässlichen Rückschlüsse auf die zukünftige Entwicklung eines Finanzinstruments zu.

Quelle: FactSet

## Aktuellstes Research

## Märkte

Datum	Überschrift	Download
12.08.2024	 Global Equity Ratings	
12.08.2024	 Aktienempfehlungen Global	
22.02.2024	 Aktienempfehlungen Global	
22.02.2024	 Global Equity Ratings	
27.10.2023	 Global Equity Ratings	

## Details

26.07.2024 16:05:23

### Kurs

10,05 USD

Differenz ▲ 10,79% (0,98)

### Stammdaten

ISIN	JP3435750009
Symbol	2413
Börse	FINRA other OTC Issues
Währung	USD
Branche	-
Wertpapierkategorie	Aktie
Marktkapitalisierung (Mio)	5.226 EUR
Benchmark	NIKKEI 225

### Marktdaten

Geld (Volumen)	-
Brief (Volumen)	-
Eröffnung	10,05 USD
Hoch	10,05 USD
Tief	10,05 USD
Schluss Vortag	9,0715 USD
VWAP	8,465 USD
Volumen (Stück)	200
Gehandelte Stückzahl	2.010,00
Trades	2
Letztes Volumen	100

### Performance und Risiko

	6M	1J	3J
Perf (%)	-	-	-
Perf (abs.)	-	-	-
Beta	0,65	0,82	1,10
Volatilität	13,15	17,71	26,43

5J



Die Wertentwicklung der Vergangenheit lässt keine verlässlichen Rückschlüsse auf die zukünftige Entwicklung eines Finanzinstruments zu.

Quelle: FactSet

### Kursdaten

Ø Kurs 5 Tage   Ø Volumen 5 Tage (Stk.)	- USD (4.848)
Ø Kurs 30 Tage   Ø Volumen 30 Tage (Stk.)	10,05 USD (2.070)
Ø Kurs 100 Tage   Ø Volumen 100 Tage (Stk.)	10,53 USD (1.400)
Ø Kurs 250 Tage   Ø Volumen 250 Tage	14,21 USD (911)
Hoch seit 1.1.   Datum	17,72 USD (24.01.2024)
Tief seit 1.1.   Datum	9,07 USD (17.06.2024)
52 Wochen Hoch   Datum	19,15 USD (23.08.2023)
52 Wochen Tief   Datum	9,07 USD (17.06.2024)

### Arbitrage Ansichten

Börse	Datum	Zeit	Kurs	Gehandeltes Volumen	Trades
Tradegate	16.08.2024	11:25	7,75 EUR	0,00	1
Tokyo Stock Exchange	16.08.2024	08:00	1.260,00 JPY	65,59	7.994
Stuttgart	16.08.2024	10:32	7,55 EUR	0,00	2
München	16.08.2024	08:12	7,55 EUR	0,00	1
Hannover	16.08.2024	08:01	7,60 EUR	0,00	1
Frankfurt	16.08.2024	10:30	7,35 EUR	0,00	2
FINRA other OTC Issues	26.07.2024	16:05	10,05 USD	0,00	2

Düsseldorf	16.08.2024	16:00	7,30 EUR	0,00	3
Berlin	16.08.2024	17:00	7,45 EUR	0,00	3

# Firmenprofil

## Firmenlogo

### Kontaktdetails

SO-NET M3 INC

--

----

Telefon-

Fax: -

E-mail: -

## Firmenprofil

-