

M3 INC. REGISTERED SHARES O.N.

ISIN: JP3435750009 WKN: 2413

Übersicht

20.05.2024 18:22:07

Kurs

10,03 USD

Differenz  -7,39% (-0,80)

Stammdaten

ISIN JP3435750009

Symbol 2413

Börse FINRA other OTC
Issues

Währung USD

Branche -

Wertpapierkategorie Aktie

Marktkapitalisierung 6.449 EUR
(Mio)

Benchmark NIKKEI 225

Marktdaten

Geld (Volumen) -

Brief (Volumen) -

Eröffnung 10,03 USD

Hoch 10,03 USD

Tief 10,03 USD

Schluss Vortag 10,83 USD

VWAP 10,03 USD

Volumen (Stück) 742

Gehandelte Stückzahl 7.442,26

Trades 2

Letztes Volumen 371

Futures und Optionen

Zugehörige Futures -

Zugehörige Optionen -

5J









Die Wertentwicklung der Vergangenheit lässt keine verlässlichen Rückschlüsse auf die zukünftige Entwicklung eines Finanzinstruments zu.

Quelle: FactSet

Aktuellstes Research

Märkte

Datum	Überschrift	Download
22.02.2024	 Aktienempfehlungen Global	
22.02.2024	 Global Equity Ratings	
27.10.2023	 Global Equity Ratings	
27.10.2023	 Aktienempfehlungen Global	
29.09.2023	 Global Equity Ratings	

Details

20.05.2024 18:22:07

Kurs

10,03 USD

Differenz ▼ -7,39% (-0,80)

Stammdaten

ISIN	JP3435750009
Symbol	2413
Börse	FINRA other OTC Issues
Währung	USD
Branche	-
Wertpapierkategorie	Aktie
Marktkapitalisierung (Mio)	6.449 EUR
Benchmark	NIKKEI 225

Marktdaten

Geld (Volumen)	-
Brief (Volumen)	-
Eröffnung	10,03 USD
Hoch	10,03 USD
Tief	10,03 USD
Schluss Vortag	10,83 USD
VWAP	10,03 USD
Volumen (Stück)	742
Gehandelte Stückzahl	7.442,26
Trades	2
Letztes Volumen	371

Performance und Risiko

	6M	1J	3J
Perf (%)	-	-	-
Perf (abs.)	-	-	-
Beta	1,00	1,11	1,26
Volatilität	26,86	18,22	26,32

5J



Die Wertentwicklung der Vergangenheit lässt keine verlässlichen Rückschlüsse auf die zukünftige Entwicklung eines Finanzinstruments zu.

Quelle: FactSet

Kursdaten

Ø Kurs 5 Tage Ø Volumen 5 Tage (Stk.)	- USD (1.980)
Ø Kurs 30 Tage Ø Volumen 30 Tage (Stk.)	11,02 USD (2.408)
Ø Kurs 100 Tage Ø Volumen 100 Tage (Stk.)	13,16 USD (863)
Ø Kurs 250 Tage Ø Volumen 250 Tage	14,79 USD (805)
Hoch seit 1.1. Datum	17,72 USD (24.01.2024)
Tief seit 1.1. Datum	10,03 USD (20.05.2024)
52 Wochen Hoch Datum	19,15 USD (23.08.2023)
52 Wochen Tief Datum	10,03 USD (20.05.2024)

Arbitrage Ansichten

Börse	Datum	Zeit	Kurs	Gehandeltes Volumen	Trades
Tradegate	07.06.2024	22:26	9,50 EUR	0,00	2
Tokyo Stock Exchange	07.06.2024	08:00	1.610,50 JPY	42,96	4.898
München	07.06.2024	08:10	9,60 EUR	0,00	1
Hannover	07.06.2024	08:00	9,35 EUR	0,00	1
Frankfurt	07.06.2024	17:15	9,20 EUR	0,00	3
FINRA other OTC Issues	20.05.2024	18:22	10,03 USD	0,01	2
Düsseldorf	07.06.2024	19:30	9,15 EUR	0,00	6

Berlin

07.06.2024 08:13 9,20 EUR 0,00

3

Firmenprofil

Firmenlogo

Kontaktdetails

SO-NET M3 INC

--

Telefon-

Fax: -

E-mail: -

Firmenprofil

-