

TURMALINA METALS CORP

ISIN: CA90022K1003 WKN: -

Übersicht

18.10.2024 19:07:40

Kurs

0,065 CAD

Differenz  0,00% (0,00)

Stammdaten

ISIN	CA90022K1003
Symbol	TBX
Börse	TSX Venture Exchange
Währung	CAD
Branche	Energie / Rohstoffe
Wertpapierkategorie	Aktie
Marktkapitalisierung (Mio)	4 EUR
Benchmark	S&P/TSX 60 INDEX

Marktdaten

Geld (Volumen)	0,06 CAD (270.000)
Brief (Volumen)	0,07 CAD (54.000)
Eröffnung	0,06 CAD
Hoch	0,065 CAD
Tief	0,06 CAD
Schluss Vortag	0,065 CAD
VWAP	0,063571 CAD
Volumen (Stück)	72.800
Gehandelte Stückzahl	4.628,00
Trades	8
Letztes Volumen	33.000

Futures und Optionen

Zugehörige Futures	-
Zugehörige Optionen	-







5J



Die Wertentwicklung der Vergangenheit lässt keine verlässlichen Rückschlüsse auf die zukünftige Entwicklung eines Finanzinstruments zu.

Quelle: FactSet

Aktuellstes Research

Branchen		
Datum	Überschrift	Download
18.10.2024	 Equity Weekly	
14.10.2024	 Aktienempfehlungen Österreich	
11.10.2024	 Equity Weekly	
04.10.2024	 Equity Weekly	
27.09.2024	 Global Equity Ratings	

Details

18.10.2024 19:07:40

Kurs

0,065 CAD

Differenz ➔ 0,00% (0,00)

Stammdaten

ISIN	CA90022K1003
Symbol	TBX
Börse	TSX Venture Exchange
Währung	CAD
Branche	Energie / Rohstoffe
Wertpapierkategorie	Aktie
Marktkapitalisierung (Mio)	4 EUR
Benchmark	S&P/TSX 60 INDEX

Marktdaten

Geld (Volumen)	0,06 CAD (270.000)
Brief (Volumen)	0,07 CAD (54.000)
Eröffnung	0,06 CAD
Hoch	0,065 CAD
Tief	0,06 CAD
Schluss Vortag	0,065 CAD
VWAP	0,063571 CAD
Volumen (Stück)	72.800
Gehandelte Stückzahl	4.628,00
Trades	8
Letztes Volumen	33.000

Performance und Risiko

	6M	1J	3J
Perf (%)	-61,76%	-55,17%	-87,74%
Perf (abs.)	-0,11	-0,08	-0,47
Beta	-1,16	-0,28	0,49
Volatilität	144,56	142,91	117,15

5J



Die Wertentwicklung der Vergangenheit lässt keine verlässlichen Rückschlüsse auf die zukünftige Entwicklung eines Finanzinstruments zu.

Quelle: FactSet

Kursdaten

Ø Kurs 5 Tage Ø Volumen 5 Tage (Stk.)	0,067 CAD (25.860)
Ø Kurs 30 Tage Ø Volumen 30 Tage (Stk.)	0,069 CAD (45.027)
Ø Kurs 100 Tage Ø Volumen 100 Tage (Stk.)	0,128 CAD (116.072)
Ø Kurs 250 Tage Ø Volumen 250 Tage	0,137 CAD (90.916)
Hoch seit 1.1. Datum	0,260 CAD (06.06.2024)
Tief seit 1.1. Datum	0,055 CAD (01.10.2024)
52 Wochen Hoch Datum	0,260 CAD (06.06.2024)
52 Wochen Tief Datum	0,055 CAD (01.10.2024)

Alle Börsen für TURMALINA METALS CORP

Börse 📍	Datum	Zeit	Kurs	Gehandeltes Volumen	Trades
Tradegate	18.10.2024	22:26	0,0418 EUR	0,00	3
TSX Venture Exchange	18.10.2024	19:07	0,065 CAD	0,00	8
Stuttgart	18.10.2024	21:31	0,0392 EUR	0,00	7
München	18.10.2024	08:01	0,037 EUR	0,00	1
Frankfurt	18.10.2024	08:24	0,035 EUR	0,00	1
FINRA other OTC Issues	18.10.2024	21:08	0,0478 USD	0,00	1
Düsseldorf	18.10.2024	08:11	0,035 EUR	0,00	3

Firmenprofil

Firmenlogo



Firmenprofil

-

Kontaktdetails

TURMALINA METALS

--

Telefon-

Fax: -

E-mail: -