

ELMERA GROUP ASA

ISIN: NO0010815673 WKN: -

Übersicht

25.06.2024 15:43:19

Kurs
2,80 EURDifferenz  -0,71% (-0,02)

Stammdaten

ISIN	NO0010815673
Symbol	FKRFT
Börse	Stuttgart
Währung	EUR
Branche	Technologie
Wertpapierkategorie	Aktie
Marktkapitalisierung (Mio)	328 EUR
Benchmark	OSLO BØRS ALL-SHARE GI INDEX (NOK)

Marktdaten

Geld (Volumen)	- (0)
Brief (Volumen)	- (0)
Eröffnung	2,81 EUR
Hoch	2,81 EUR
Tief	2,77 EUR
Schluss Vortag	2,82 EUR
VWAP	-
Volumen (Stück)	0
Gehandelte Stückzahl	0,00
Trades	10
Letztes Volumen	0

Futures und Optionen

Zugehörige Futures	-
Zugehörige Optionen	-






5J



Die Wertentwicklung der Vergangenheit lässt keine verlässlichen Rückschlüsse auf die zukünftige Entwicklung eines Finanzinstruments zu.

Quelle: FactSet

Aktuellstes Research

Branchen			
Datum		Überschrift	Download
24.06.2024		Aktienempfehlungen Österreich	
21.06.2024		Equity Weekly	
21.06.2024		Global Equity Ratings	
21.06.2024		Aktienempfehlungen Global	
14.06.2024		Global Equity Ratings	

Details

25.06.2024 15:43:19

Kurs

2,80 EUR

Differenz ▼ -0,71% (-0,02)

Stammdaten

ISIN	NO0010815673
Symbol	FKRFT
Börse	Stuttgart
Währung	EUR
Branche	Technologie
Wertpapierkategorie	Aktie
Marktkapitalisierung (Mio)	328 EUR
Benchmark	OSLO BØRS ALL-SHARE GI INDEX (NOK)

Marktdaten

Geld (Volumen)	- (0)
Brief (Volumen)	- (0)
Eröffnung	2,81 EUR
Hoch	2,81 EUR
Tief	2,77 EUR
Schluss Vortag	2,82 EUR
VWAP	-
Volumen (Stück)	0
Gehandelte Stückzahl	0,00
Trades	10
Letztes Volumen	0

Performance und Risiko

	6M	1J	3J
Perf (%)	+8,86%	+50,21%	-44,72%
Perf (abs.)	+0,23	+0,94	-2,27
Beta	0,56	0,72	0,84
Volatilität	36,85	39,79	52,46

5J



Die Wertentwicklung der Vergangenheit lässt keine verlässlichen Rückschlüsse auf die zukünftige Entwicklung eines Finanzinstruments zu.

Quelle: FactSet

Kursdaten

Ø Kurs 5 Tage Ø Volumen 5 Tage (Stk.)	2,84 EUR (0)
Ø Kurs 30 Tage Ø Volumen 30 Tage (Stk.)	2,77 EUR (0)
Ø Kurs 100 Tage Ø Volumen 100 Tage (Stk.)	2,76 EUR (269)
Ø Kurs 250 Tage Ø Volumen 250 Tage	2,35 EUR (116)
Hoch seit 1.1. Datum	2,98 EUR (05.03.2024)
Tief seit 1.1. Datum	2,42 EUR (16.02.2024)
52 Wochen Hoch Datum	2,98 EUR (05.03.2024)
52 Wochen Tief Datum	1,68 EUR (18.07.2023)

Alle Börsen für ELMERA GROUP ASA

Börse	Datum	Zeit	Kurs	Gehandeltes Volumen	Trades
Tradegate	25.06.2024	22:26	2,86 EUR	0,00	2
Stuttgart	25.06.2024	15:43	2,80 EUR	0,00	10
München	25.06.2024	08:08	2,83 EUR	0,00	2
Frankfurt	25.06.2024	21:49	2,83 EUR	0,00	3
First North Stockholm	14.06.2024	18:00	32,50 NOK	0,05	1
Düsseldorf	25.06.2024	08:12	2,80 EUR	0,00	3
Berlin	25.06.2024	21:43	2,86 EUR	0,00	19

Firmenprofil

Firmenlogo

Elmera Group

Firmenprofil

-

Kontakt details

ELMERA GROUP

--

Telefon-

Fax: -

E-mail: -