

XIOR STUDENT HOUSING N.V.

ISIN: **BE0974288202** WKN: -

Übersicht

12.12.2022 21:24:28

Kurs

28,50 USD

Differenz  5,17% (1,40)

Stammdaten

ISIN	BE0974288202
Symbol	XIOR
Börse	FINRA other OTC Issues
Währung	USD
Branche	Diverse
Wertpapierkategorie	Aktie
Marktkapitalisierung (Mio)	1.399 EUR
Benchmark	BEL 20 INDEX

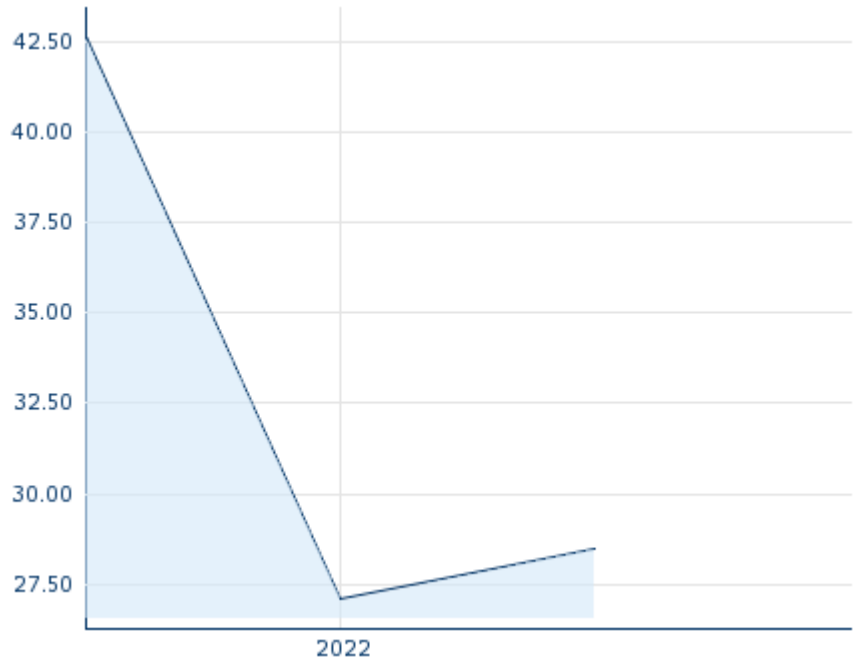
Marktdaten

Geld (Volumen)	-
Brief (Volumen)	-
Eröffnung	28,50 USD
Hoch	28,50 USD
Tief	28,50 USD
Schluss Vortag	27,10 USD
VWAP	28,50 USD
Volumen (Stück)	2.121
Gehandelte Stückzahl	60.448,50
Trades	1
Letztes Volumen	2.121

Futures und Optionen



Zugehörige Futures	-
Zugehörige Optionen	-

5J



Die Wertentwicklung der Vergangenheit lässt keine verlässlichen Rückschlüsse auf die zukünftige Entwicklung eines Finanzinstruments zu.
Quelle: FactSet

Aktuellstes Research

Branchen		Märkte	
Datum		Überschrift	Download
12.07.2024		Global Equity Ratings	
12.07.2024		Aktienempfehlungen Global	
09.07.2024		Aktienempfehlungen Österreich	
05.07.2024		Equity Weekly	
24.06.2024		Aktienempfehlungen Österreich	

Details

12.12.2022 21:24:28

Kurs

28,50 USD

Differenz ▲ 5,17% (1,40)

Stammdaten

ISIN	BE0974288202
Symbol	XIOR
Börse	FINRA other OTC Issues
Währung	USD
Branche	Diverse
Wertpapierkategorie	Aktie
Marktkapitalisierung (Mio)	1.399 EUR
Benchmark	BEL 20 INDEX

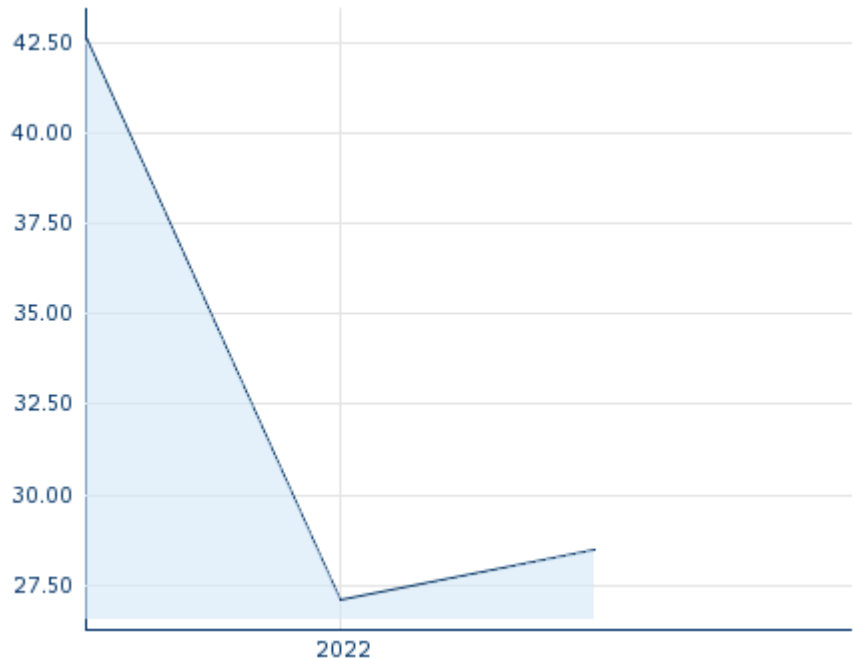
Marktdaten

Geld (Volumen)	-
Brief (Volumen)	-
Eröffnung	28,50 USD
Hoch	28,50 USD
Tief	28,50 USD
Schluss Vortag	27,10 USD
VWAP	28,50 USD
Volumen (Stück)	2.121
Gehandelte Stückzahl	60.448,50
Trades	1
Letztes Volumen	2.121

Performance und Risiko

	6M	1J	3J
Perf (%)	-	-	-
Perf (abs.)	-	-	-
Beta	1,43	1,20	1,00
Volatilität	-	-	-

5J



Die Wertentwicklung der Vergangenheit lässt keine verlässlichen Rückschlüsse auf die zukünftige Entwicklung eines Finanzinstruments zu.

Quelle: FactSet

Kursdaten

Ø Kurs 5 Tage Ø Volumen 5 Tage (Stk.)	- USD (-)
Ø Kurs 30 Tage Ø Volumen 30 Tage (Stk.)	- USD (-)
Ø Kurs 100 Tage Ø Volumen 100 Tage (Stk.)	- USD (-)
Ø Kurs 250 Tage Ø Volumen 250 Tage	27,80 USD (22)
Hoch seit 1.1. Datum	- USD (-)
Tief seit 1.1. Datum	- USD (-)
52 Wochen Hoch Datum	28,50 USD (12.12.2022)
52 Wochen Tief Datum	27,10 USD (18.10.2022)

Alle Börsen für XIOR STUDENT HOUSING N.V.

Börse	Datum	Zeit	Kurs	Gehandeltes Volumen	Trades
Stuttgart	12.07.2024	16:28	32,60 EUR	0,00	10
München	12.07.2024	08:26	31,95 EUR	0,00	2
London Stock Exchange European Trade Reporting	12.07.2024	17:30	32,80 EUR	0,00	2
Frankfurt	12.07.2024	08:08	31,95 EUR	0,00	2
FINRA other OTC Issues	12.12.2022	21:24	28,50 USD	0,06	1
Euronext Brüssel	12.07.2024	17:35	33,05 EUR	1,25	403
Düsseldorf	12.07.2024	08:11	31,85 EUR	0,00	3

Firmenprofil

Firmenlogo



Kontakt details

XIOR STUDENT HOUSING NV

--

Frankrijklei 64-68 - 2000 Antwerp

Telefon+32-3-257-04-89

Fax: +

E-mail: info@xior.be

Firmenprofil

-

Vorstandsmitglieder

Christian Teunissen Vorstandsvorsitzender

Frederik Snauwaert Vorstandsmitglied

Aufsichtsrat

Wilfried Neven Aufsichtsratsvorsitzender

Wouter de Maeseneire Aufsichtsratsmitglied

Colette Dierick Aufsichtsratsmitglied

Conny Vandendriessche Aufsichtsratsmitglied

Frederik Snauwaert Aufsichtsratsmitglied

Joost Uwents Aufsichtsratsmitglied

Marieke Bax Aufsichtsratsmitglied