

EUOPRIS ASA

ISIN: **NO0010735343** WKN: -

Übersicht

21.08.2024 08:43:27

Kurs

5,675 EUR

Differenz  0,00% (0,00)

Stammdaten

ISIN NO0010735343

Symbol EPR

Börse München

Währung EUR

Branche Handel

Wertpapierkategorie Aktie

Marktkapitalisierung 938 EUR (Mio)

Benchmark OSLO BØRS ALL-SHARE GI INDEX (NOK)

Marktdaten

Geld (Volumen) 5,61 EUR (2.500)

Brief (Volumen) 5,665 EUR (2.500)

Eröffnung 5,675 EUR

Hoch 5,675 EUR

Tief 5,675 EUR

Schluss Vortag 5,675 EUR

VWAP 6,80 EUR

Volumen (Stück) 0

Gehandelte Stückzahl 0,00

Trades 1

Letztes Volumen 0

Futures und Optionen

Zugehörige Futures -

Zugehörige Optionen -











5J



Die Wertentwicklung der Vergangenheit lässt keine verlässlichen Rückschlüsse auf die zukünftige Entwicklung eines Finanzinstruments zu.

Quelle: FactSet

Aktuellstes Research

Branchen			
Datum		Überschrift	Download
12.08.2024		Global Equity Ratings	
12.08.2024		Aktienempfehlungen Global	
24.07.2024		Global Equity Ratings	
24.07.2024		Aktienempfehlungen Global	
15.07.2024		Aktienempfehlungen Global	

Details

21.08.2024 08:43:27

Kurs

5,675 EUR

Differenz  0,00% (0,00)

Stammdaten

ISIN	NO0010735343
Symbol	EPR
Börse	München
Währung	EUR
Branche	Handel
Wertpapierkategorie	Aktie
Marktkapitalisierung (Mio)	938 EUR
Benchmark	OSLO BØRS ALL-SHARE GI INDEX (NOK)

Marktdaten

Geld (Volumen)	5,61 EUR (2.500)
Brief (Volumen)	5,665 EUR (2.500)
Eröffnung	5,675 EUR
Hoch	5,675 EUR
Tief	5,675 EUR
Schluss Vortag	5,675 EUR
VWAP	6,80 EUR
Volumen (Stück)	0
Gehandelte Stückzahl	0,00
Trades	1
Letztes Volumen	0

Performance und Risiko

	6M	1J	3J
Perf (%)	-10,98%	+5,98%	-0,70%
Perf (abs.)	-0,70	+0,32	-0,04
Beta	0,17	0,32	0,36
Volatilität	27,55	23,59	28,19

5J



Die Wertentwicklung der Vergangenheit lässt keine verlässlichen Rückschlüsse auf die zukünftige Entwicklung eines Finanzinstruments zu.

Quelle: FactSet

Kursdaten

Ø Kurs 5 Tage Ø Volumen 5 Tage (Stk.)	5,672 EUR (0)
Ø Kurs 30 Tage Ø Volumen 30 Tage (Stk.)	5,634 EUR (0)
Ø Kurs 100 Tage Ø Volumen 100 Tage (Stk.)	6,121 EUR (25)
Ø Kurs 250 Tage Ø Volumen 250 Tage	6,073 EUR (14)
Hoch seit 1.1. Datum	7,135 EUR (26.01.2024)
Tief seit 1.1. Datum	5,345 EUR (05.08.2024)
52 Wochen Hoch Datum	7,135 EUR (26.01.2024)
52 Wochen Tief Datum	5,100 EUR (05.10.2023)

Arbitrage Ansichten

Börse 	Datum	Zeit	Kurs	Gehandeltes Volumen	Trades
Tradegate	21.08.2024	22:01	5,70 EUR	0,00	1
Stuttgart	22.08.2024	09:02	5,56 EUR	0,00	3
München	21.08.2024	08:43	5,675 EUR	0,00	1
London Stock Exchange European Trade Reporting	22.08.2024	09:00	66,15 NOK	0,00	1
Frankfurt	22.08.2024	08:15	5,585 EUR	0,00	1
First North Stockholm	05.08.2024	18:00	63,00 NOK	0,01	1
Düsseldorf	22.08.2024	08:11	5,635 EUR	0,00	1

Firmenprofil

Firmenlogo



Firmenprofil

-

Kontakt details

EUOPRIS

--

Telefon-

Fax: -

E-mail: -