

EUOPRIS ASA

ISIN: **NO0010735343** WKN: -

Übersicht

16.08.2024 08:09:41

Kurs

5,675 EUR

Differenz  0,27% (0,02)

Stammdaten

ISIN	NO0010735343
Symbol	EPR
Börse	München
Währung	EUR
Branche	Handel
Wertpapierkategorie	Aktie
Marktkapitalisierung (Mio)	951 EUR
Benchmark	OSLO BØRS ALL-SHARE GI INDEX (NOK)

Marktdaten

Geld (Volumen)	-
Brief (Volumen)	-
Eröffnung	5,675 EUR
Hoch	5,675 EUR
Tief	5,675 EUR
Schluss Vortag	5,66 EUR
VWAP	6,80 EUR
Volumen (Stück)	0
Gehandelte Stückzahl	0,00
Trades	2
Letztes Volumen	0

Futures und Optionen









Zugehörige Futures	-
Zugehörige Optionen	-

5J



Die Wertentwicklung der Vergangenheit lässt keine verlässlichen Rückschlüsse auf die zukünftige Entwicklung eines Finanzinstruments zu.
Quelle: FactSet

Aktuellstes Research

Branchen			
Datum		Überschrift	Download
12.08.2024		Global Equity Ratings	
12.08.2024		Aktienempfehlungen Global	
24.07.2024		Global Equity Ratings	
24.07.2024		Aktienempfehlungen Global	
15.07.2024		Aktienempfehlungen Global	

Details

16.08.2024 08:09:41

Kurs

5,675 EUR

Differenz ▲ 0,27% (0,02)

Stammdaten

ISIN	NO0010735343
Symbol	EPR
Börse	München
Währung	EUR
Branche	Handel
Wertpapierkategorie	Aktie
Marktkapitalisierung (Mio)	951 EUR
Benchmark	OSLO BØRS ALL-SHARE GI INDEX (NOK)

Marktdaten

Geld (Volumen)	-
Brief (Volumen)	-
Eröffnung	5,675 EUR
Hoch	5,675 EUR
Tief	5,675 EUR
Schluss Vortag	5,66 EUR
VWAP	6,80 EUR
Volumen (Stück)	0
Gehandelte Stückzahl	0,00
Trades	2
Letztes Volumen	0

Performance und Risiko

	6M	1J	3J
Perf (%)	-10,98%	+4,22%	-1,99%
Perf (abs.)	-0,70	+0,23	-0,12
Beta	0,14	0,34	0,36
Volatilität	27,55	23,74	28,20

5J



Die Wertentwicklung der Vergangenheit lässt keine verlässlichen Rückschlüsse auf die zukünftige Entwicklung eines Finanzinstruments zu.

Quelle: FactSet

Kursdaten

Ø Kurs 5 Tage Ø Volumen 5 Tage (Stk.)	5,648 EUR (0)
Ø Kurs 30 Tage Ø Volumen 30 Tage (Stk.)	5,705 EUR (0)
Ø Kurs 100 Tage Ø Volumen 100 Tage (Stk.)	6,150 EUR (25)
Ø Kurs 250 Tage Ø Volumen 250 Tage	6,068 EUR (14)
Hoch seit 1.1. Datum	7,135 EUR (26.01.2024)
Tief seit 1.1. Datum	5,345 EUR (05.08.2024)
52 Wochen Hoch Datum	7,135 EUR (26.01.2024)
52 Wochen Tief Datum	5,100 EUR (05.10.2023)

Arbitrage Ansichten

Börse 📍	Datum	Zeit	Kurs	Gehandeltes Volumen	Trades
Tradegate	16.08.2024	22:02	5,645 EUR	0,00	1
Stuttgart	16.08.2024	15:43	5,59 EUR	0,00	11
München	16.08.2024	08:09	5,675 EUR	0,00	2
London Stock Exchange European Trade Reporting	16.08.2024	16:20	67,375 NOK	0,00	2
Frankfurt	16.08.2024	08:08	5,625 EUR	0,00	2
First North Stockholm	05.08.2024	18:00	63,00 NOK	0,01	1
Düsseldorf	16.08.2024	08:11	5,71 EUR	0,00	2

Firmenprofil

Firmenlogo



Firmenprofil

-

Kontakt details

EUOPRIS

--

Telefon-

Fax: -

E-mail: -