

CROMWELL PROPERTY GROUP REG. STAPLED SECS. O.N.

ISIN: AU000000CMW8 WKN: CMW

Übersicht

15.04.2024 15:30:13

Kurs
0,28 USDDifferenz  -5,51% (-0,02)

Stammdaten

ISIN	AU000000CMW8
Symbol	CMW
Börse	FINRA other OTC Issues
Währung	USD
Branche	Diverse
Wertpapierkategorie	Aktie
Marktkapitalisierung (Mio)	0
Benchmark	ASX ALL ORDINARIES INDEX

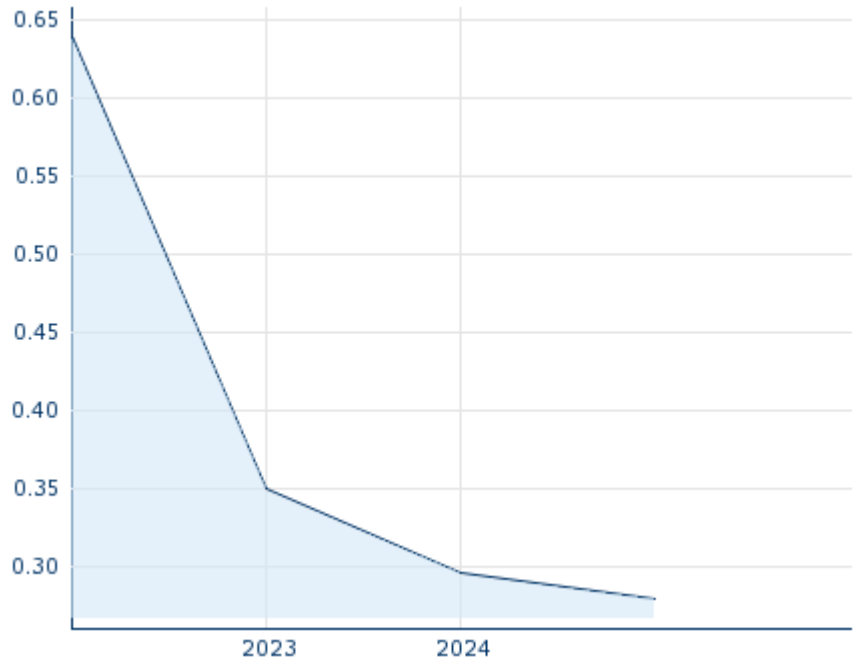
Marktdaten

Geld (Volumen)	-
Brief (Volumen)	-
Eröffnung	0,28 USD
Hoch	0,28 USD
Tief	0,28 USD
Schluss Vortag	0,2963 USD
VWAP	0,28 USD
Volumen (Stück)	380
Gehandelte Stückzahl	106,40
Trades	1
Letztes Volumen	380

Futures und Optionen

Zugehörige Futures	-
Zugehörige Optionen	-


5J



Die Wertentwicklung der Vergangenheit lässt keine verlässlichen Rückschlüsse auf die zukünftige Entwicklung eines Finanzinstruments zu.

Quelle: FactSet

Aktuellstes Research

Branchen			
Datum		Überschrift	Download
15.07.2024		Aktienempfehlungen Global	
12.07.2024		Global Equity Ratings	
09.07.2024		Aktienempfehlungen Österreich	
05.07.2024		Equity Weekly	
24.06.2024		Aktienempfehlungen Österreich	

Details

15.04.2024 15:30:13

Kurs
0,28 USDDifferenz 📉 -5,51% (-0,02)

Stammdaten

ISIN	AU000000CMW8
Symbol	CMW
Börse	FINRA other OTC Issues
Währung	USD
Branche	Diverse
Wertpapierkategorie	Aktie
Marktkapitalisierung (Mio)	0
Benchmark	ASX ALL ORDINARIES INDEX

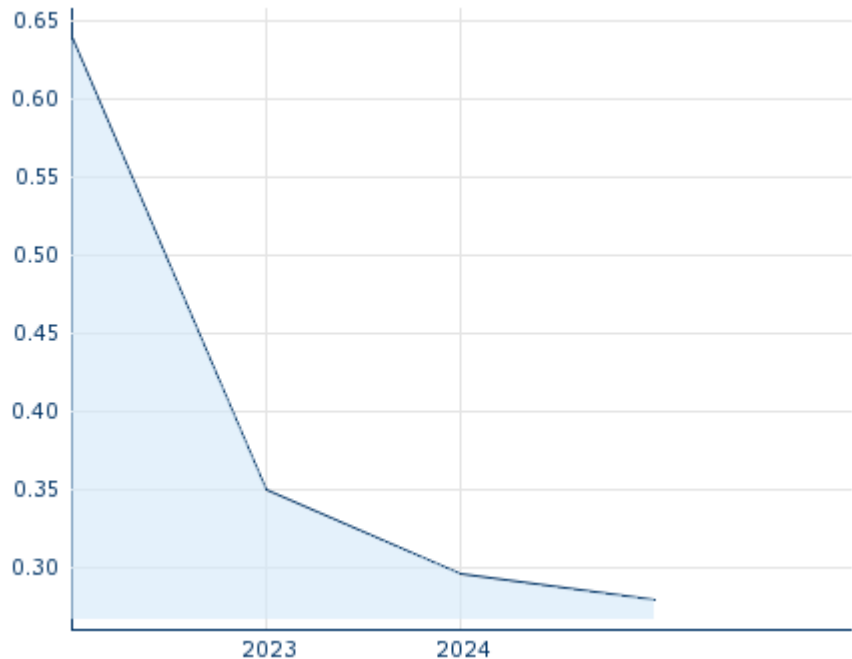
Marktdaten

Geld (Volumen)	-
Brief (Volumen)	-
Eröffnung	0,28 USD
Hoch	0,28 USD
Tief	0,28 USD
Schluss Vortag	0,2963 USD
VWAP	0,28 USD
Volumen (Stück)	380
Gehandelte Stückzahl	106,40
Trades	1
Letztes Volumen	380

Performance und Risiko

	6M	1J	3J
Perf (%)	-	-	-
Perf (abs.)	-	-	-
Beta	0,97	1,35	0,98
Volatilität	-	52,39	40,58

5J



Die Wertentwicklung der Vergangenheit lässt keine verlässlichen Rückschlüsse auf die zukünftige Entwicklung eines Finanzinstruments zu.

Quelle: FactSet

Kursdaten

Ø Kurs 5 Tage Ø Volumen 5 Tage (Stk.)	- USD (-)
Ø Kurs 30 Tage Ø Volumen 30 Tage (Stk.)	- USD (-)
Ø Kurs 100 Tage Ø Volumen 100 Tage (Stk.)	0,29 USD (5)
Ø Kurs 250 Tage Ø Volumen 250 Tage	0,31 USD (42)
Hoch seit 1.1. Datum	0,30 USD (04.04.2024)
Tief seit 1.1. Datum	0,28 USD (15.04.2024)
52 Wochen Hoch Datum	0,35 USD (17.05.2023)
52 Wochen Tief Datum	0,28 USD (15.04.2024)

Alle Börsen für CROMWELL PROPERTY GROUP REG. STAPLED SECS. O.N.

Börse	Datum	Zeit	Kurs	Gehandeltes Volumen	Trades
Tradegate	16.07.2024	22:25	0,258 EUR	0,00	1
München	16.07.2024	08:08	0,2548 EUR	0,00	1
Frankfurt	16.07.2024	08:02	0,2444 EUR	0,00	2
FINRA other OTC Issues	15.04.2024	15:30	0,28 USD	0,00	1
Berlin	16.07.2024	21:46	0,258 EUR	0,00	11
Australian Securities Exchange	16.07.2024	08:10	0,415 AUD	0,41	446

Firmenprofil

Firmenlogo

Firmenprofil

Kontaktdetails

CROMWELL CORP

--

Telefon-

Fax: -

E-mail: -