

CROMWELL PROPERTY GROUP REG. STAPLED SECS. O.N.

ISIN: AU000000CMW8 WKN: CMW

Übersicht

15.04.2024 15:30:13

Kurs
0,28 USDDifferenz  -5,51% (-0,02)

Stammdaten

| | |
|-------------------------------|-----------------------------|
| ISIN | AU000000CMW8 |
| Symbol | CMW |
| Börse | FINRA other OTC Issues |
| Währung | USD |
| Branche | Diverse |
| Wertpapierkategorie | Aktie |
| Marktkapitalisierung (Mio) | 0 |
| Benchmark | ASX ALL ORDINARIES INDEX |

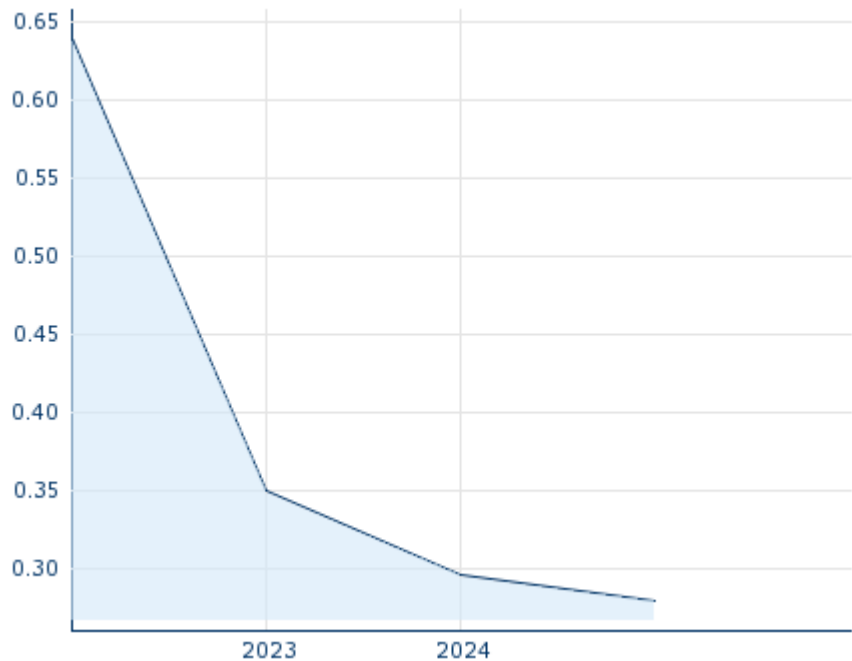
Marktdaten

| | |
|----------------------|------------|
| Geld (Volumen) | - |
| Brief (Volumen) | - |
| Eröffnung | 0,28 USD |
| Hoch | 0,28 USD |
| Tief | 0,28 USD |
| Schluss Vortag | 0,2963 USD |
| VWAP | 0,28 USD |
| Volumen (Stück) | 380 |
| Gehandelte Stückzahl | 106,40 |
| Trades | 1 |
| Letztes Volumen | 380 |

Futures und Optionen

| | |
|---------------------|---|
| Zugehörige Futures | - |
| Zugehörige Optionen | - |


5J



Die Wertentwicklung der Vergangenheit lässt keine verlässlichen Rückschlüsse auf die zukünftige Entwicklung eines Finanzinstruments zu.

Quelle: FactSet

Aktuellstes Research

| Branchen | | | |
|------------|---|-------------------------------|---|
| Datum | | Überschrift | Download |
| 15.07.2024 |  | Aktienempfehlungen Global |  |
| 12.07.2024 |  | Global Equity Ratings |  |
| 09.07.2024 |  | Aktienempfehlungen Österreich |  |
| 05.07.2024 |  | Equity Weekly |  |
| 24.06.2024 |  | Aktienempfehlungen Österreich |  |

Details

15.04.2024 15:30:13

Kurs
0,28 USDDifferenz  -5,51% (-0,02)

Stammdaten

| | |
|-------------------------------|-----------------------------|
| ISIN | AU000000CMW8 |
| Symbol | CMW |
| Börse | FINRA other OTC Issues |
| Währung | USD |
| Branche | Diverse |
| Wertpapierkategorie | Aktie |
| Marktkapitalisierung (Mio) | 0 |
| Benchmark | ASX ALL ORDINARIES INDEX |

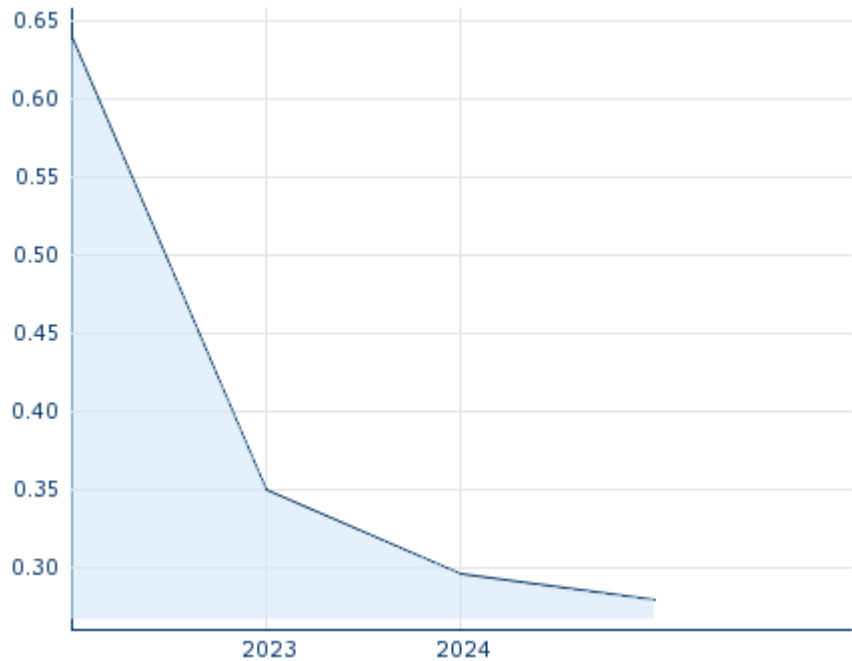
Marktdaten

| | |
|----------------------|------------|
| Geld (Volumen) | - |
| Brief (Volumen) | - |
| Eröffnung | 0,28 USD |
| Hoch | 0,28 USD |
| Tief | 0,28 USD |
| Schluss Vortag | 0,2963 USD |
| VWAP | 0,28 USD |
| Volumen (Stück) | 380 |
| Gehandelte Stückzahl | 106,40 |
| Trades | 1 |
| Letztes Volumen | 380 |

Performance und Risiko

| | 6M | 1J | 3J |
|-------------|------|-------|-------|
| Perf (%) | - | - | - |
| Perf (abs.) | - | - | - |
| Beta | 0,97 | 1,35 | 0,98 |
| Volatilität | - | 52,39 | 40,58 |

5J



Die Wertentwicklung der Vergangenheit lässt keine verlässlichen Rückschlüsse auf die zukünftige Entwicklung eines Finanzinstruments zu.

Quelle: FactSet

Kursdaten

| | |
|---|-----------------------|
| Ø Kurs 5 Tage Ø Volumen 5 Tage (Stk.) | - USD (-) |
| Ø Kurs 30 Tage Ø Volumen 30 Tage (Stk.) | - USD (-) |
| Ø Kurs 100 Tage Ø Volumen 100 Tage (Stk.) | 0,29 USD (5) |
| Ø Kurs 250 Tage Ø Volumen 250 Tage | 0,31 USD (42) |
| Hoch seit 1.1. Datum | 0,30 USD (04.04.2024) |
| Tief seit 1.1. Datum | 0,28 USD (15.04.2024) |
| 52 Wochen Hoch Datum | 0,35 USD (17.05.2023) |
| 52 Wochen Tief Datum | 0,28 USD (15.04.2024) |

Alle Börsen für CROMWELL PROPERTY GROUP REG. STAPLED SECS. O.N.

| Börse  | Datum | Zeit | Kurs | Gehandeltes Volumen | Trades |
|---|------------|-------|------------|---------------------|--------|
| Tradegate | 16.07.2024 | 22:25 | 0,258 EUR | 0,00 | 1 |
| München | 16.07.2024 | 08:08 | 0,2548 EUR | 0,00 | 1 |
| Frankfurt | 16.07.2024 | 08:02 | 0,2444 EUR | 0,00 | 2 |
| FINRA other OTC Issues | 15.04.2024 | 15:30 | 0,28 USD | 0,00 | 1 |
| Berlin | 16.07.2024 | 21:46 | 0,258 EUR | 0,00 | 11 |
| Australian Securities Exchange | 16.07.2024 | 08:10 | 0,415 AUD | 0,41 | 446 |

Firmenprofil

Firmenlogo

Kontaktdetails

CROMWELL CORP

--

Telefon-

Fax: -

E-mail: -

Firmenprofil

-