

EUOPRIS ASA

ISIN: **NO0010735343** WKN: -

Übersicht

19.04.2024 16:38:19

Kurs

6,68 EUR

Differenz  0,98% (0,07)

Stammdaten

ISIN	NO0010735343
Symbol	EPR
Börse	Stuttgart
Währung	EUR
Branche	Handel
Wertpapierkategorie	Aktie
Marktkapitalisierung (Mio)	1.118 EUR
Benchmark	OSLO BØRS ALL-SHARE GI INDEX (NOK)

Marktdaten

Geld (Volumen)	- (0)
Brief (Volumen)	- (0)
Eröffnung	6,615 EUR
Hoch	6,68 EUR
Tief	6,525 EUR
Schluss Vortag	6,615 EUR
VWAP	-
Volumen (Stück)	0
Gehandelte Stückzahl	0,00
Trades	13
Letztes Volumen	0

Futures und Optionen

Zugehörige Futures	-
Zugehörige Optionen	-











5J



Die Wertentwicklung der Vergangenheit lässt keine verlässlichen Rückschlüsse auf die zukünftige Entwicklung eines Finanzinstruments zu.

Quelle: FactSet

Aktuellstes Research

Branchen			
Datum		Überschrift	Download
03.04.2024		Global Equity Ratings	
03.04.2024		Aktienempfehlungen Global	
13.03.2024		Global Equity Ratings	
13.03.2024		Aktienempfehlungen Global	
22.02.2024		Aktienempfehlungen Global	

Details

19.04.2024 16:38:19

Kurs

6,68 EUR

Differenz ▲ 0,98% (0,07)

Stammdaten

ISIN	NO0010735343
Symbol	EPR
Börse	Stuttgart
Währung	EUR
Branche	Handel
Wertpapierkategorie	Aktie
Marktkapitalisierung (Mio)	1.118 EUR
Benchmark	OSLO BØRS ALL-SHARE GI INDEX (NOK)

Marktdaten

Geld (Volumen)	- (0)
Brief (Volumen)	- (0)
Eröffnung	6,615 EUR
Hoch	6,68 EUR
Tief	6,525 EUR
Schluss Vortag	6,615 EUR
VWAP	-
Volumen (Stück)	0
Gehandelte Stückzahl	0,00
Trades	13
Letztes Volumen	0

Performance und Risiko

	6M	1J	3J
Perf (%)	+24,39%	+8,62%	+21,12%
Perf (abs.)	+1,31	+0,53	+1,17
Beta	0,38	0,53	0,40
Volatilität	27,32	27,27	32,75

5J



Die Wertentwicklung der Vergangenheit lässt keine verlässlichen Rückschlüsse auf die zukünftige Entwicklung eines Finanzinstruments zu.

Quelle: FactSet

Kursdaten

Ø Kurs 5 Tage Ø Volumen 5 Tage (Stk.)	6,75 EUR (0)
Ø Kurs 30 Tage Ø Volumen 30 Tage (Stk.)	6,57 EUR (0)
Ø Kurs 100 Tage Ø Volumen 100 Tage (Stk.)	6,50 EUR (0)
Ø Kurs 250 Tage Ø Volumen 250 Tage	5,97 EUR (0)
Hoch seit 1.1. Datum	7,17 EUR (26.01.2024)
Tief seit 1.1. Datum	6,15 EUR (28.02.2024)
52 Wochen Hoch Datum	7,17 EUR (26.01.2024)
52 Wochen Tief Datum	4,94 EUR (05.10.2023)

Alle Börsen für EUROPRIS ASA

Börse	Datum	Zeit	Kurs	Gehandeltes Volumen	Trades
Tradegate	19.04.2024	22:02	6,695 EUR	0,00	1
Stuttgart	19.04.2024	16:38	6,68 EUR	0,00	13
München	19.04.2024	08:14	6,685 EUR	0,00	2
London Stock Exchange European Trade Reporting	19.04.2024	16:20	78,60 NOK	0,00	1
Frankfurt	19.04.2024	08:26	6,615 EUR	0,00	1
First North Stockholm	16.04.2024	15:49	80,25 NOK	0,24	5
Düsseldorf	19.04.2024	08:11	6,59 EUR	0,00	3

Firmenprofil

Firmenlogo



Firmenprofil

-

Kontaktdetails

EUOPRIS

--

Telefon-

Fax: -

E-mail: -