

STROEER SE & CO KGAA

ISIN: DE0007493991 WKN: 749399

Übersicht

25.10.2023 19:03:02

Kurs

43,80 USD

Differenz  -16,57% (-8,70)

Stammdaten

ISIN	DE0007493991
Symbol	SAX
Börse	FINRA other OTC Issues
Währung	USD
Branche	Diverse
Wertpapierkategorie	Aktie
Marktkapitalisierung (Mio)	3.507 EUR
Benchmark	DAX KURSINDEX

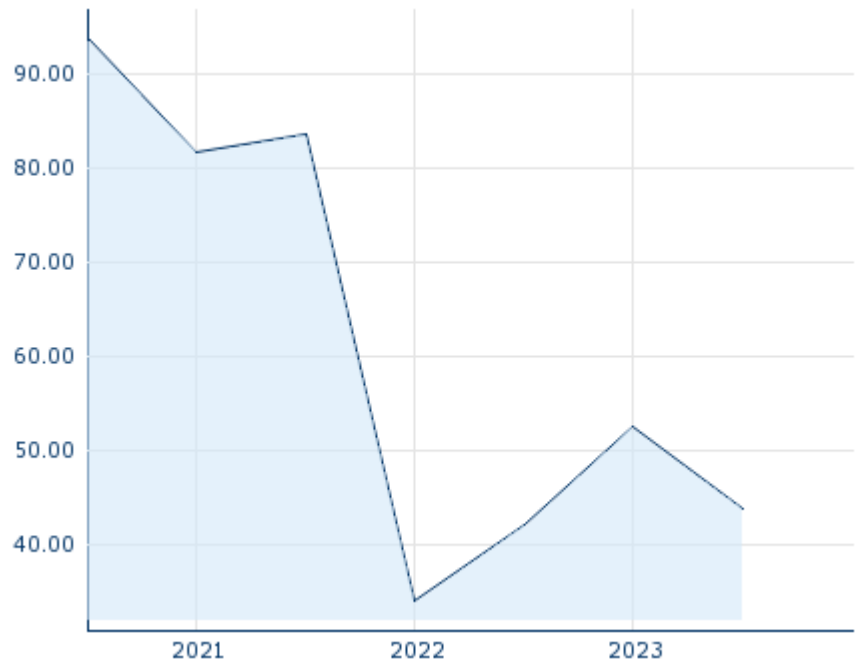
Marktdaten

Geld (Volumen)	-
Brief (Volumen)	-
Eröffnung	43,80 USD
Hoch	43,80 USD
Tief	43,80 USD
Schluss Vortag	52,50 USD
VWAP	43,80 USD
Volumen (Stück)	4.600
Gehandelte Stückzahl	201.480,00
Trades	2
Letztes Volumen	2.300

Futures und Optionen

Zugehörige Futures	15
Zugehörige Optionen	-





5J



Die Wertentwicklung der Vergangenheit lässt keine verlässlichen Rückschlüsse auf die zukünftige Entwicklung eines Finanzinstruments zu.

Quelle: FactSet

Aktuellstes Research

Branchen		Märkte	
Datum		Überschrift	Download
15.07.2024		Aktienempfehlungen Global	
12.07.2024		Global Equity Ratings	
09.07.2024		Aktienempfehlungen Österreich	
05.07.2024		Equity Weekly	
24.06.2024		Aktienempfehlungen Österreich	

Details

25.10.2023 19:03:02

Kurs

43,80 USD

Differenz 📉 -16,57% (-8,70)

Stammdaten

ISIN	DE0007493991
Symbol	SAX
Börse	FINRA other OTC Issues
Währung	USD
Branche	Diverse
Wertpapierkategorie	Aktie
Marktkapitalisierung (Mio)	3.507 EUR
Benchmark	DAX KURSINDEX

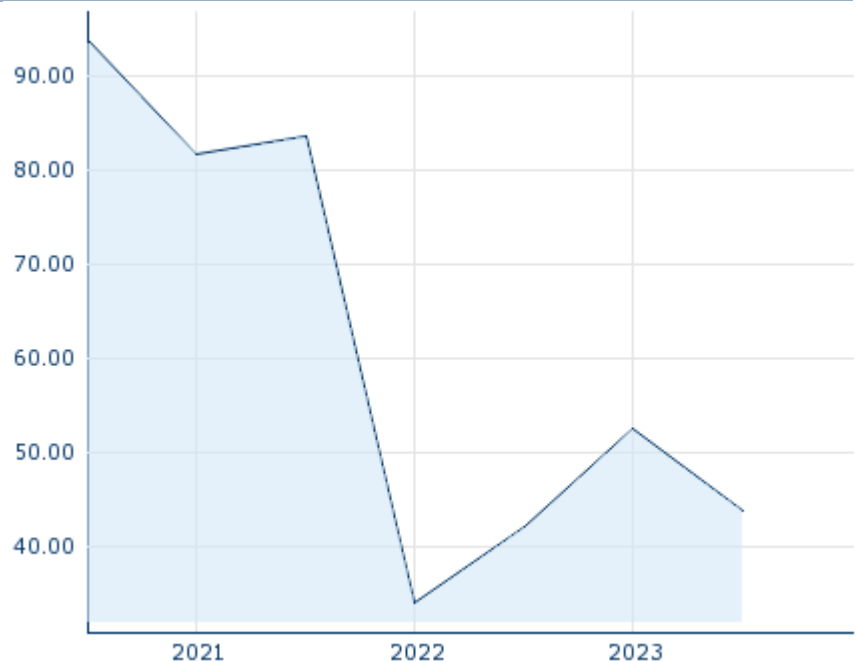
Marktdaten

Geld (Volumen)	-
Brief (Volumen)	-
Eröffnung	43,80 USD
Hoch	43,80 USD
Tief	43,80 USD
Schluss Vortag	52,50 USD
VWAP	43,80 USD
Volumen (Stück)	4.600
Gehandelte Stückzahl	201.480,00
Trades	2
Letztes Volumen	2.300

Performance und Risiko

	6M	1J	3J
Perf (%)	-	-	-
Perf (abs.)	-	-	-
Beta	0,47	0,68	0,88
Volatilität	-	-	67,53

5J



Die Wertentwicklung der Vergangenheit lässt keine verlässlichen Rückschlüsse auf die zukünftige Entwicklung eines Finanzinstruments zu.

Quelle: FactSet

Kursdaten

Ø Kurs 5 Tage Ø Volumen 5 Tage (Stk.)	- USD (-)
Ø Kurs 30 Tage Ø Volumen 30 Tage (Stk.)	- USD (-)
Ø Kurs 100 Tage Ø Volumen 100 Tage (Stk.)	- USD (150)
Ø Kurs 250 Tage Ø Volumen 250 Tage	43,80 USD (69)
Hoch seit 1.1. Datum	- USD (-)
Tief seit 1.1. Datum	- USD (-)
52 Wochen Hoch Datum	43,80 USD (25.10.2023)
52 Wochen Tief Datum	43,80 USD (25.10.2023)

Alle Börsen für STROEER SE & CO KGAA

Börse	Datum	Zeit	Kurs	Gehandeltes Volumen	Trades
Xetra	16.07.2024	17:35	62,80 EUR	2,24	481
Wiener Börse	16.07.2024	17:32	62,85 EUR	0,00	5
Tradegate	16.07.2024	22:26	62,95 EUR	0,06	24
Stuttgart	16.07.2024	21:55	62,80 EUR	0,00	61
München	16.07.2024	08:00	63,20 EUR	0,00	1
London Stock Exchange European Trade Reporting	16.07.2024	17:30	63,225 EUR	0,00	2
Hannover	16.07.2024	08:16	63,15 EUR	0,00	1

Hamburg	16.07.2024	08:16	63,15 EUR	0,00	1
Frankfurt	16.07.2024	08:00	63,20 EUR	0,00	1
FINRA other OTC Issues	25.10.2023	19:03	43,80 USD	0,20	2
Düsseldorf	16.07.2024	19:32	62,55 EUR	0,00	5
Berlin	16.07.2024	08:00	63,20 EUR	0,00	1

Firmenprofil

Firmenlogo



Kontaktdetails

STROEER SE & CO. KGAA

--

Ströer-Allee 1 - 50999 Köln

Telefon+49-2236-96-45-246

Fax: +49-2236-96-45-6246

E-mail: info@stroeer.com

Firmenprofil

-

Vorstandsmitglieder

Christian Schmalzl Vorstandsvorsitzender

Udo Müller Vorstandsvorsitzender

Henning Giesecke Vorstandsmitglied

Aufsichtsrat

Christoph Vilanek Aufsichtsratsvorsitzender

Karl-Georg Altenburg Aufsichtsratsmitglied

Andreas Güth Aufsichtsratsmitglied

Barbara Liese-Bloch Aufsichtsratsmitglied

Christian Kascha Aufsichtsratsmitglied

Christian Sardina Gellesch Aufsichtsratsmitglied

Elisabeth Lepique Aufsichtsratsmitglied

Martin Diederichs Aufsichtsratsmitglied

Petra Sontheimer Aufsichtsratsmitglied

Sabine Hüttinger Aufsichtsratsmitglied

Simone Kollmann-Göbels Aufsichtsratsmitglied

Stephan Eilers Aufsichtsratsmitglied

Stephan Somberg Aufsichtsratsmitglied

Tobias Meuser Aufsichtsratsmitglied

Tobias Schleicher Aufsichtsratsmitglied

Ulrich Voigt Aufsichtsratsmitglied