

3M COMPANY

ISIN: US88579Y1010

WKN: 88579Y101

Übersicht

13.09.2024 17:35:44

Kurs

119,38 EUR

Differenz  0,62% (0,74)

Stammdaten

ISIN	US88579Y1010
Symbol	MMM
Börse	Xetra
Währung	EUR
Branche	Konsumgüter
Wertpapierkategorie	Aktie
Marktkapitalisierung (Mio)	66.045 EUR
Benchmark	S&P 500

Marktdaten

Geld (Volumen)	-
Brief (Volumen)	-
Eröffnung	118,94 EUR
Hoch	119,50 EUR
Tief	118,38 EUR
Schluss Vortag	118,64 EUR
VWAP	119,08617 EUR
Volumen (Stück)	1.192
Gehandelte Stückzahl	141.950,72
Trades	54
Letztes Volumen	121

Futures und Optionen

Zugehörige Futures	15
Zugehörige Optionen	-





5J



Die Wertentwicklung der Vergangenheit lässt keine verlässlichen Rückschlüsse auf die zukünftige Entwicklung eines Finanzinstruments zu.

Quelle: FactSet

Aktuellstes Research

Instrument	Branchen	Märkte	
Datum		Überschrift	Download
06.06.2023		Global Equity Ratings	
06.06.2023		Aktienempfehlungen Global	
01.06.2023		Aktienempfehlungen Global	
01.06.2023		Global Equity Ratings	
24.05.2023		Global Equity Ratings	

Details

13.09.2024 17:35:44

Kurs

119,38 EUR

Differenz ▲ 0,62% (0,74)

Stammdaten

ISIN	US88579Y1010
Symbol	MMM
Börse	Xetra
Währung	EUR
Branche	Konsumgüter
Wertpapierkategorie	Aktie
Marktkapitalisierung (Mio)	66.045 EUR
Benchmark	S&P 500

Marktdaten

Geld (Volumen)	-
Brief (Volumen)	-
Eröffnung	118,94 EUR
Hoch	119,50 EUR
Tief	118,38 EUR
Schluss Vortag	118,64 EUR
VWAP	119,08617 EUR
Volumen (Stück)	1.192
Gehandelte Stückzahl	141.950,72
Trades	54
Letztes Volumen	121

Performance und Risiko

	6M	1J	3J
Perf (%)	+50,64%	+44,79%	-10,81%
Perf (abs.)	+40,13	+36,93	-14,48
Beta	-	-	-
Volatilität	31,15	29,89	26,78

5J



Die Wertentwicklung der Vergangenheit lässt keine verlässlichen Rückschlüsse auf die zukünftige Entwicklung eines Finanzinstruments zu.

Quelle: FactSet

Kursdaten

Ø Kurs 5 Tage Ø Volumen 5 Tage (Stk.)	117,90 EUR (2.089)
Ø Kurs 30 Tage Ø Volumen 30 Tage (Stk.)	116,47 EUR (3.471)
Ø Kurs 100 Tage Ø Volumen 100 Tage (Stk.)	101,52 EUR (5.056)
Ø Kurs 250 Tage Ø Volumen 250 Tage	86,97 EUR (5.572)
Hoch seit 1.1. Datum	121,40 EUR (03.09.2024)
Tief seit 1.1. Datum	70,45 EUR (04.03.2024)
52 Wochen Hoch Datum	121,40 EUR (03.09.2024)
52 Wochen Tief Datum	67,93 EUR (24.10.2023)

Arbitrage Ansichten

Börse	Datum	Zeit	Kurs	Gehandeltes Volumen	Trades
Xetra	13.09.2024	17:35	119,38 EUR	0,14	54
Wiener Börse	13.09.2024	17:32	119,38 EUR	0,00	5
Tradegate	13.09.2024	22:26	120,22 EUR	0,38	89
Stuttgart	13.09.2024	20:07	119,62 EUR	0,07	12
SIX Swiss Exchange	13.09.2024	17:31	111,00 CHF	0,00	1
NYSE	13.09.2024	22:00	133,18 USD	354,27	47.752
München	13.09.2024	08:03	118,82 EUR	0,00	1

London Stock Exchange European Trade Reporting	13.09.2024	17:30	112,03 CHF	0,00	4
Hannover	13.09.2024	17:25	119,16 EUR	0,00	4
Hamburg	13.09.2024	17:25	119,16 EUR	0,03	4
Frankfurt	13.09.2024	21:39	119,30 EUR	0,02	6
Euronext Milan MTF Trading After Hours	09.09.2024	20:14	117,36 EUR	0,00	1
Euronext Milan MTF Global Equity Market	13.09.2024	17:44	119,26 EUR	0,00	1
Düsseldorf	13.09.2024	19:31	119,50 EUR	0,00	5
Berlin	13.09.2024	08:08	118,78 EUR	0,00	3

Firmenprofil

Firmenlogo



Kontakt details

3M CO.

--

3M Center - 55144-1000 St. Paul

Telefon+1-651-733-1110

Fax: +

E-mail: -

Firmenprofil

-

Vorstandsmitglieder

Michael Roman Chairman of Board of Directors

Pedro Pizarro Member of Board of Directors

Amy Hood Member of Board of Directors

Anne Chow Member of Board of Directors

Audrey Choi Member of Board of Directors

David Dillon Member of Board of Directors

Gregory Page Member of Board of Directors

James Fitterling Member of Board of Directors

Suzan Kereere Member of Board of Directors

Thomas Brown Member of Board of Directors

Thomas Sweet Member of Board of Directors

Michael Roman Vorstandsvorsitzender

John P. Banovetz Vorstandsmitglied

Karina Chavez Vorstandsmitglied

Kevin Rhodes Vorstandsmitglied

Mark Murphy Vorstandsmitglied

Monish Patolawala Vorstandsmitglied

Zoe Dickson Vorstandsmitglied