

3M COMPANY

ISIN: **US88579Y1010**

WKN: **88579Y101**

Übersicht

10.05.2024 17:36:00

5J

Kurs

91,95 EUR

Differenz  2,63% (2,36)

Stammdaten

ISIN	US88579Y1010
Symbol	MMM
Börse	Xetra
Währung	EUR
Branche	Konsumgüter
Wertpapierkategorie	Aktie
Marktkapitalisierung (Mio)	50.776 EUR
Benchmark	S&P 500

Marktdaten

Geld (Volumen)	-
Brief (Volumen)	-
Eröffnung	91,45 EUR
Hoch	92,14 EUR
Tief	91,04 EUR
Schluss Vortag	89,59 EUR
VWAP	91,38814 EUR
Volumen (Stück)	5.356
Gehandelte Stückzahl	489.474,87
Trades	130
Letztes Volumen	43







Futures und Optionen

Zugehörige Futures	15
Zugehörige Optionen	-



Die Wertentwicklung der Vergangenheit lässt keine verlässlichen Rückschlüsse auf die zukünftige Entwicklung eines Finanzinstruments zu.
Quelle: FactSet

Aktuellstes Research

Instrument	Branchen	Märkte	
Datum		Überschrift	Download
06.06.2023		Global Equity Ratings	
06.06.2023		Aktienempfehlungen Global	
01.06.2023		Aktienempfehlungen Global	
01.06.2023		Global Equity Ratings	
24.05.2023		Global Equity Ratings	

Details

10.05.2024 17:36:00

Kurs

91,95 EUR

Differenz ▲ 2,63% (2,36)

Stammdaten

ISIN	US88579Y1010
Symbol	MMM
Börse	Xetra
Währung	EUR
Branche	Konsumgüter
Wertpapierkategorie	Aktie
Marktkapitalisierung (Mio)	50.776 EUR
Benchmark	S&P 500

	-
	-
	91,45 EUR
	92,14 EUR
	91,04 EUR
	89,59 EUR
	91,38814 EUR
	5.356
	489.474,87
	130
	43

Performance und Risiko

	6M	1J	3J
Perf (%)	+25,99%	+18,23%	-36,53%
Perf (abs.)	+18,97	+14,18	-52,93
Beta	0,45	0,85	0,77
Volatilität	29,25	28,42	24,79

5J



Die Wertentwicklung der Vergangenheit lässt keine verlässlichen Rückschlüsse auf die zukünftige Entwicklung eines Finanzinstruments zu.

Quelle: FactSet

Kursdaten

Ø Kurs 5 Tage Ø Volumen 5 Tage (Stk.)	90,03 EUR (3.565)
Ø Kurs 30 Tage Ø Volumen 30 Tage (Stk.)	86,89 EUR (5.403)
Ø Kurs 100 Tage Ø Volumen 100 Tage (Stk.)	80,31 EUR (6.281)
Ø Kurs 250 Tage Ø Volumen 250 Tage	78,58 EUR (6.455)
Hoch seit 1.1. Datum	93,04 EUR (30.04.2024)
Tief seit 1.1. Datum	70,45 EUR (04.03.2024)
52 Wochen Hoch Datum	93,04 EUR (30.04.2024)
52 Wochen Tief Datum	67,93 EUR (24.10.2023)

Arbitrage Ansichten

Börse	Datum	Zeit	Kurs	Gehandeltes Volumen	Trades
Xetra	10.05.2024	17:36	91,95 EUR	0,49	130
Wiener Börse	10.05.2024	17:32	91,67 EUR	0,00	3
Tradegate	10.05.2024	22:26	91,85 EUR	1,20	228
Stuttgart	10.05.2024	19:04	92,15 EUR	0,03	11
SIX Swiss Exchange	10.05.2024	17:31	83,50 CHF	0,00	1
NYSE	10.05.2024	22:02	98,93 USD	411,28	58.117
München	10.05.2024	08:03	91,44 EUR	0,00	2

London Stock Exchange European Trade Reporting	10.05.2024	17:30	89,455 CHF	0,00	1
Hannover	10.05.2024	08:16	91,40 EUR	0,00	3
Hamburg	10.05.2024	08:15	91,10 EUR	0,00	3
Frankfurt	10.05.2024	21:41	91,89 EUR	0,08	10
Euronext Milan MTF Trading After Hours	13.03.2024	19:59	79,6797 EUR	0,00	2
Euronext Milan MTF Global Equity Market	10.05.2024	17:44	91,66 EUR	0,00	2
Düsseldorf	10.05.2024	19:31	91,91 EUR	0,00	5
Berlin	10.05.2024	08:08	91,34 EUR	0,00	2

Firmenprofil

Firmenlogo



Kontakt details

3M CO.

--

3M Center - 55144-1000 St. Paul

Telefon+1-651-733-1110

Fax: +

E-mail: -

Firmenprofil

-

Vorstandsmitglieder

Michael Roman Chairman of Board of Directors

Pedro Pizarro Member of Board of Directors

Amy Hood Member of Board of Directors

Anne Chow Member of Board of Directors

Audrey Choi Member of Board of Directors

David Dillon Member of Board of Directors

Gregory Page Member of Board of Directors

James Fitterling Member of Board of Directors

Michael Eskew Member of Board of Directors

Suzan Kereere Member of Board of Directors

Thomas Brown Member of Board of Directors

Thomas Sweet Member of Board of Directors

Michael Roman Vorstandsvorsitzender

John P. Banovetz Vorstandsmitglied

Karina Chavez Vorstandsmitglied

Kevin Rhodes Vorstandsmitglied

Mark Murphy Vorstandsmitglied

Monish Patolawala Vorstandsmitglied

Zoe Dickson Vorstandsmitglied