

## 3M COMPANY

ISIN: US88579Y1010

WKN: 88579Y101

## Übersicht

21.06.2024 14:53:59

Kurs

94,71 EUR

Differenz  -0,23% (-0,22)

## Stammdaten

ISIN	US88579Y1010
Symbol	MMM
Börse	Frankfurt
Währung	EUR
Branche	Konsumgüter
Wertpapierkategorie	Aktie
Marktkapitalisierung (Mio)	52.921 EUR
Benchmark	S&P 500

## Marktdaten

Geld (Volumen)	-
Brief (Volumen)	-
Eröffnung	94,73 EUR
Hoch	94,73 EUR
Tief	94,55 EUR
Schluss Vortag	94,93 EUR
VWAP	94,62481 EUR
Volumen (Stück)	135
Gehandelte Stückzahl	12.774,35
Trades	4
Letztes Volumen	20

## Futures und Optionen

Zugehörige Futures	14
Zugehörige Optionen	-





5J



Die Wertentwicklung der Vergangenheit lässt keine verlässlichen Rückschlüsse auf die zukünftige Entwicklung eines Finanzinstruments zu.

Quelle: FactSet

## Aktuellstes Research

Instrument	Branchen	Märkte	
Datum		Überschrift	Download
06.06.2023		Global Equity Ratings	
06.06.2023		Aktienempfehlungen Global	
01.06.2023		Aktienempfehlungen Global	
01.06.2023		Global Equity Ratings	
24.05.2023		Global Equity Ratings	

## Details

21.06.2024 14:53:59

## Kurs

94,71 EUR

Differenz ▼ -0,23% (-0,22)

## Stammdaten

ISIN	US88579Y1010
Symbol	MMM
Börse	Frankfurt
Währung	EUR
Branche	Konsumgüter
Wertpapierkategorie	Aktie
Marktkapitalisierung (Mio)	52.921 EUR
Benchmark	S&P 500

## Marktdaten

Geld (Volumen)	-
Brief (Volumen)	-
Eröffnung	94,73 EUR
Hoch	94,73 EUR
Tief	94,55 EUR
Schluss Vortag	94,93 EUR
VWAP	94,62481 EUR
Volumen (Stück)	135
Gehandelte Stückzahl	12.774,35
Trades	4
Letztes Volumen	20

## Performance und Risiko

	6M	1J	3J
Perf (%)	+17,32%	+21,31%	-31,58%
Perf (abs.)	+13,98	+16,64	-43,71
Beta	0,37	0,71	0,77
Volatilität	27,98	27,10	25,91

5J



Die Wertentwicklung der Vergangenheit lässt keine verlässlichen Rückschlüsse auf die zukünftige Entwicklung eines Finanzinstruments zu.

Quelle: FactSet

## Kursdaten

Ø Kurs 5 Tage   Ø Volumen 5 Tage (Stk.)	93,96 EUR (458)
Ø Kurs 30 Tage   Ø Volumen 30 Tage (Stk.)	92,96 EUR (737)
Ø Kurs 100 Tage   Ø Volumen 100 Tage (Stk.)	83,74 EUR (1.461)
Ø Kurs 250 Tage   Ø Volumen 250 Tage	80,27 EUR (1.297)
Hoch seit 1.1.   Datum	97,27 EUR (21.05.2024)
Tief seit 1.1.   Datum	70,47 EUR (04.03.2024)
52 Wochen Hoch   Datum	97,27 EUR (21.05.2024)
52 Wochen Tief   Datum	67,76 EUR (24.10.2023)

## Arbitrage Ansichten

Börse	Datum	Zeit	Kurs	Gehandeltes Volumen	Trades
Xetra	21.06.2024	17:35	95,43 EUR	0,65	155
Wiener Börse	21.06.2024	17:32	95,29 EUR	0,00	3
Tradegate	21.06.2024	22:26	95,72 EUR	0,91	132
Stuttgart	21.06.2024	21:53	95,58 EUR	0,12	13
SIX Swiss Exchange	23.05.2024	17:31	92,00 CHF	0,00	1
NYSE	21.06.2024	22:03	102,39 USD	804,08	49.928
München	21.06.2024	08:04	94,76 EUR	0,00	1

London Stock Exchange European Trade Reporting	21.06.2024	17:30	91,125 CHF	0,00	4
Hannover	21.06.2024	08:01	94,56 EUR	0,00	1
Hamburg	21.06.2024	08:01	94,56 EUR	0,00	1
Frankfurt	21.06.2024	14:53	94,71 EUR	0,01	4
Euronext Milan MTF Trading After Hours	13.03.2024	19:59	79,6797 EUR	0,00	2
Euronext Milan MTF Global Equity Market	21.06.2024	17:44	95,33 EUR	0,00	1
Düsseldorf	21.06.2024	19:31	95,45 EUR	0,00	7
Berlin	21.06.2024	08:08	94,71 EUR	0,00	3

# Firmenprofil

## Firmenlogo



## Kontakt details

3M CO.

--

3M Center - 55144-1000 St. Paul

Telefon+1-651-733-1110

Fax: +

E-mail: -

## Firmenprofil

-

### Vorstandsmitglieder

Michael Roman Chairman of Board of Directors

Pedro Pizarro Member of Board of Directors

Amy Hood Member of Board of Directors

Anne Chow Member of Board of Directors

Audrey Choi Member of Board of Directors

David Dillon Member of Board of Directors

Gregory Page Member of Board of Directors

James Fitterling Member of Board of Directors

Suzan Kereere Member of Board of Directors

Thomas Brown Member of Board of Directors

Thomas Sweet Member of Board of Directors

Michael Roman Vorstandsvorsitzender

John P. Banovetz Vorstandsmitglied

Karina Chavez Vorstandsmitglied

Kevin Rhodes Vorstandsmitglied

Mark Murphy Vorstandsmitglied

Monish Patolawala Vorstandsmitglied

Zoe Dickson Vorstandsmitglied