

## 3M COMPANY

ISIN: US88579Y1010

WKN: 88579Y101

## Übersicht

26.04.2024 21:41:18

Kurs

85,54 EUR

Differenz  0,62% (0,53)

## Stammdaten

|                            |              |
|----------------------------|--------------|
| ISIN                       | US88579Y1010 |
| Symbol                     | MMM          |
| Börse                      | Frankfurt    |
| Währung                    | EUR          |
| Branche                    | Konsumgüter  |
| Wertpapierkategorie        | Aktie        |
| Marktkapitalisierung (Mio) | 47.371 EUR   |
| Benchmark                  | S&P 500      |

## Marktdaten

|                      |              |
|----------------------|--------------|
| Geld (Volumen)       | -            |
| Brief (Volumen)      | -            |
| Eröffnung            | 86,05 EUR    |
| Hoch                 | 86,05 EUR    |
| Tief                 | 85,00 EUR    |
| Schluss Vortag       | 85,01 EUR    |
| VWAP                 | 85,18953 EUR |
| Volumen (Stück)      | 1.019        |
| Gehandelte Stückzahl | 86.808,13    |
| Trades               | 8            |
| Letztes Volumen      | 0            |

## Futures und Optionen

|                     |    |
|---------------------|----|
| Zugehörige Futures  | 15 |
| Zugehörige Optionen | -  |








5J



Die Wertentwicklung der Vergangenheit lässt keine verlässlichen Rückschlüsse auf die zukünftige Entwicklung eines Finanzinstruments zu.

Quelle: FactSet

## Aktuellstes Research

| Instrument | Branchen  | Märkte                    |   |
|------------|---|---------------------------|---|
| Datum      |   | Überschrift               | Download  |
| 06.06.2023 |  | Global Equity Ratings     |  |
| 06.06.2023 |  | Aktienempfehlungen Global |  |
| 01.06.2023 |  | Aktienempfehlungen Global |  |
| 01.06.2023 |  | Global Equity Ratings     |  |
| 24.05.2023 |  | Global Equity Ratings     |  |

## Details

26.04.2024 21:41:18

## Kurs

85,54 EUR

Differenz ▲ 0,62% (0,53)

## Stammdaten

|                            |              |
|----------------------------|--------------|
| ISIN                       | US88579Y1010 |
| Symbol                     | MMM          |
| Börse                      | Frankfurt    |
| Währung                    | EUR          |
| Branche                    | Konsumgüter  |
| Wertpapierkategorie        | Aktie        |
| Marktkapitalisierung (Mio) | 47.371 EUR   |
| Benchmark                  | S&P 500      |

## Marktdaten

|                      |              |
|----------------------|--------------|
| Geld (Volumen)       | -            |
| Brief (Volumen)      | -            |
| Eröffnung            | 86,05 EUR    |
| Hoch                 | 86,05 EUR    |
| Tief                 | 85,00 EUR    |
| Schluss Vortag       | 85,01 EUR    |
| VWAP                 | 85,18953 EUR |
| Volumen (Stück)      | 1.019        |
| Gehandelte Stückzahl | 86.808,13    |
| Trades               | 8            |
| Letztes Volumen      | 0            |

## Performance und Risiko

|             | 6M      | 1J     | 3J      |
|-------------|---------|--------|---------|
| Perf (%)    | +19,99% | +8,68% | -39,04% |
| Perf (abs.) | +14,25  | +6,83  | -54,78  |
| Beta        | 0,74    | 0,99   | 0,79    |
| Volatilität | 26,75   | 28,82  | 25,56   |

5J



Die Wertentwicklung der Vergangenheit lässt keine verlässlichen Rückschlüsse auf die zukünftige Entwicklung eines Finanzinstruments zu.

Quelle: FactSet

## Kursdaten

|   |                        |
|---|------------------------|
| Ø Kurs 5 Tage   Ø Volumen 5 Tage (Stk.)     | 85,92 EUR (673)        |
| Ø Kurs 30 Tage   Ø Volumen 30 Tage (Stk.)   | 84,16 EUR (1.825)      |
| Ø Kurs 100 Tage   Ø Volumen 100 Tage (Stk.) | 79,45 EUR (1.772)      |
| Ø Kurs 250 Tage   Ø Volumen 250 Tage        | 78,03 EUR (1.331)      |
| Hoch seit 1.1.   Datum                      | 88,86 EUR (02.04.2024) |
| Tief seit 1.1.   Datum                      | 70,47 EUR (04.03.2024) |
| 52 Wochen Hoch   Datum                      | 88,86 EUR (02.04.2024) |
| 52 Wochen Tief   Datum                      | 67,76 EUR (24.10.2023) |

## Alle Börsen für 3M COMPANY

| Börse              | Datum      | Zeit  | Kurs      | Gehandeltes Volumen | Trades |
|--------------------|------------|-------|-----------|---------------------|--------|
| Xetra              | 26.04.2024 | 17:35 | 85,72 EUR | 0,34                | 94     |
| Wiener Börse       | 26.04.2024 | 17:32 | 85,72 EUR | 0,00                | 3      |
| Tradegate          | 26.04.2024 | 22:26 | 85,82 EUR | 0,68                | 124    |
| Stuttgart          | 26.04.2024 | 14:30 | 85,19 EUR | 0,02                | 9      |
| SIX Swiss Exchange | 17.04.2024 | 10:52 | 82,00 CHF | 0,00                | 1      |
| NYSE               | 26.04.2024 | 22:00 | 91,83 USD | 415,17              | 48.273 |
| München            | 26.04.2024 | 16:19 | 85,78 EUR | 0,01                | 2      |

|   |            |       |             |      |   |
|---|------------|-------|-------------|------|---|
| London Stock Exchange<br>European Trade Reporting | 26.04.2024 | 17:30 | 83,745 CHF  | 0,00 | 9 |
| Hannover  | 26.04.2024 | 08:58 | 85,25 EUR   | 0,00 | 3 |
| Hamburg   | 26.04.2024 | 08:05 | 85,42 EUR   | 0,00 | 1 |
| Frankfurt   | 26.04.2024 | 21:41 | 85,54 EUR   | 0,09 | 8 |
| Euronext Milan MTF Trading<br>After Hours         | 13.03.2024 | 19:59 | 79,6797 EUR | 0,00 | 2 |
| Euronext Milan MTF Global<br>Equity Market        | 26.04.2024 | 17:44 | 85,74 EUR   | 0,00 | 1 |
| Düsseldorf  | 26.04.2024 | 19:31 | 85,69 EUR   | 0,00 | 7 |
| Berlin  | 26.04.2024 | 08:08 | 85,65 EUR   | 0,00 | 2 |

# Firmenprofil

## Firmenlogo



## Kontakt details

3M CO.

--

3M Center - 55144-1000 St. Paul

Telefon+1-651-733-1110

Fax: +

E-mail: -

## Firmenprofil

-

### Vorstandsmitglieder

Pedro Pizarro Member of Board of Directors

Amy Hood Member of Board of Directors

Anne Chow Member of Board of Directors

Audrey Choi Member of Board of Directors

David Dillon Member of Board of Directors

Gregory Page Member of Board of Directors

James Fitterling Member of Board of Directors

Michael Eskew Member of Board of Directors

Suzan Kereere Member of Board of Directors

Thomas Brown Member of Board of Directors

Thomas Sweet Member of Board of Directors

Michael Roman Vorstandsvorsitzender

John P. Banovetz Vorstandsmitglied

Karina Chavez Vorstandsmitglied

Kevin Rhodes Vorstandsmitglied

Mark Murphy Vorstandsmitglied

Monish Patolawala Vorstandsmitglied

Zoe Dickson Vorstandsmitglied