


# RICHTER GEDEON VEGYESZETI GYAR NYRT (RCH) - BUD/C7

18.09.2024 08:19:43

**Kurs**  
**11.317,00** HUF

**Differenz**  **-0,29% (-33,00)**

**Stammdaten**

Symbol RCHC7  
 Börse Budapest Stock Exchange  
 Währung HUF  
 Wertpapierkategorie Future  
 Basiswert RICHTER GEDEON VEGYESZETI GYAR NYRT  
 Fälligkeit 09-2025  
 Kontraktgröße 50

**Marktdaten**

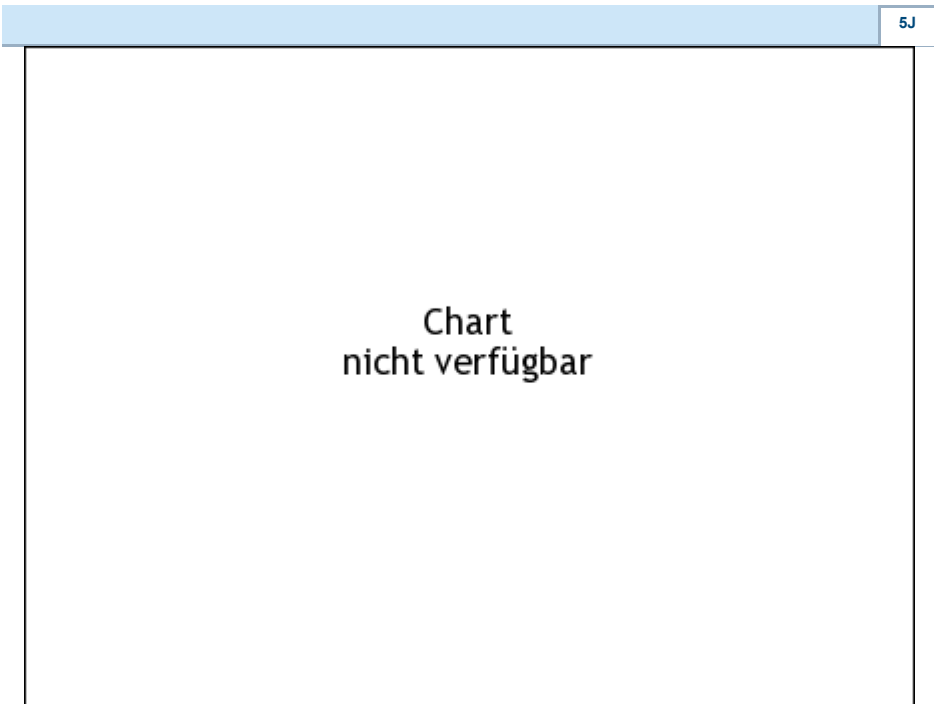
Geld (Volumen) - HUF (-)  
 Brief (Volumen) - HUF (-)  
 Eröffnung 11.317,00 HUF  
 Hoch -  
 Tief -  
 Schluss Vortag 11.350,00 HUF  
 Basiswert RICHTER GEDEON VEGYESZETI GYAR NYRT  
 Kurs Basiswerts (Datum) 10.710,00 (18.09.24)  
 Schlusskurs (Datum) - (-)  
 Open Interest 0

**Performance und Risiko**

|             | 6M | 1J | 3J |
|-------------|----|----|----|
| Perf (%)    | -  | -  | -  |
| Perf (abs.) | -  | -  | -  |
| Beta        | -  | -  | -  |
| Volatilität | -  | -  | -  |

**Futures und Optionen**

Zugehörige Futures -  
 Zugehörige Optionen -





Die Wertentwicklung der Vergangenheit lässt keine verlässlichen Rückschlüsse auf die zukünftige Entwicklung eines Finanzinstruments zu.  
 Quelle: FactSet

**Kursdaten**

Ø Kurs 5 Tage | Ø Volumen 5 Tage (Stk.) - HUF (-)  
 Ø Kurs 30 Tage | Ø Volumen 30 Tage (Stk.) - HUF (-)  
 Ø Kurs 100 Tage | Ø Volumen 100 Tage (Stk.) - HUF (-)  
 Ø Kurs 250 Tage | Ø Volumen 250 Tage - HUF (-)  
 Hoch seit 1.1. | Datum - HUF (-)  
 Tief seit 1.1. | Datum - HUF (-)  
 52 Wochen Hoch | Datum - HUF (-)  
 52 Wochen Tief | Datum - HUF (-)

**Aktuellstes Research**

| Branchen   |   | Märkte                        |   |
|------------|---|-------------------------------|---|
| Datum      |   | Überschrift                   | Download  |
| 13.09.2024 |  | Equity Weekly                 |  |
| 11.09.2024 |  | Global Equity Ratings         |  |
| 11.09.2024 |  | Aktienempfehlungen Global     |  |
| 09.09.2024 |  | Aktienempfehlungen Österreich |  |
| 05.09.2024 |  | Global Equity Ratings         |  |