


# MAGYAR TELEKOM TELECOMMUNICATIONS HUF100 (MAT) - BUD/C6

06.05.2024 03:52:47

**Kurs**  
**981,00** HUF

**Differenz**  **-1,01% (-10,00)**

**Stammdaten**

**Symbol** MATC6

**Börse** Budapest Stock Exchange

**Währung** HUF

**Wertpapierkategorie** Future

**Basiswert** MAGYAR TELEKOM TELECOMMUN.PLC NAMENS-AKTIE A UF 100

**Fälligkeit** 12-2024

**Kontraktgröße** 1.000

**Marktdaten**

**Geld (Volumen)** - HUF (-)

**Brief (Volumen)** - HUF (-)

**Eröffnung** 981,00 HUF

**Hoch** -

**Tief** -

**Schluss Vortag** 991,00 HUF

**Basiswert** MAGYAR TELEKOM TELECOMMUN.PLC NAMENS-AKTIE A UF 100

**Kurs Basiswerts (Datum)** 949,00 (17.05.24)

**Schlusskurs (Datum)** - (-)

**Open Interest** 0

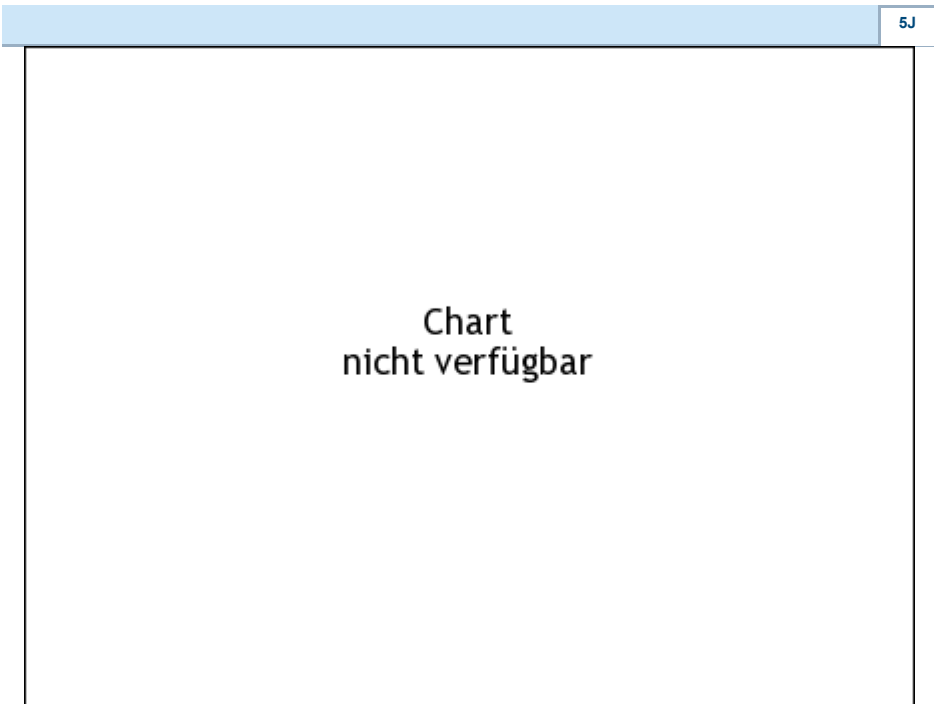
**Performance und Risiko**

	6M	1J	3J
Perf (%)	-	-	-
Perf (abs.)	-	-	-
Beta	-	-	-
Volatilität	-	-	-

**Futures und Optionen**

Zugehörige Futures -

Zugehörige Optionen -



Die Wertentwicklung der Vergangenheit lässt keine verlässlichen Rückschlüsse auf die zukünftige Entwicklung eines Finanzinstruments zu.  
 Quelle: FactSet

**Kursdaten**

Ø Kurs 5 Tage | Ø Volumen 5 Tage (Stk.) - HUF (-)

Ø Kurs 30 Tage | Ø Volumen 30 Tage (Stk.) - HUF (-)

Ø Kurs 100 Tage | Ø Volumen 100 Tage (Stk.) - HUF (-)

Ø Kurs 250 Tage | Ø Volumen 250 Tage - HUF (-)









Hoch seit 1.1. | Datum - HUF (-)

Tief seit 1.1. | Datum - HUF (-)

52 Wochen Hoch | Datum - HUF (-)

52 Wochen Tief | Datum - HUF (-)

**Aktuellstes Research**

Branchen		Märkte	
Datum		Überschrift	Download
13.05.2024		Aktienempfehlungen Österreich	
29.04.2024		Aktienempfehlungen Österreich	
26.04.2024		Global Equity Ratings	
26.04.2024		Aktienempfehlungen Global	
19.04.2024		Equity Weekly	