


NULL (WUSD-CHF) - BUD/C1

06.05.2024 03:52:47	
Kurs	0,9043 CHF
Differenz	 -0,94% (-0,01)

Stammdaten	
Symbol	WUSD/CHFC1
Börse	Budapest Stock Exchange
Währung	CHF
Wertpapierkategorie	Future
Basiswert	SCHWEIZER FRANKEN / US-DOLLAR (CHF/USD)
Fälligkeit	05-2024
Kontraktgröße	1.000

Marktdaten	
Geld (Volumen)	- CHF (-)
Brief (Volumen)	- CHF (-)
Eröffnung	0,9043 CHF
Hoch	-
Tief	-
Schluss Vortag	0,9129 CHF
Basiswert	SCHWEIZER FRANKEN / US-DOLLAR (CHF/USD)
Kurs Basiswerts (Datum)	1,1028 (13.05.24)
Schlusskurs (Datum)	- (-)
Open Interest	0

Performance und Risiko			
	6M	1J	3J
Perf (%)	-	-	-
Perf (abs.)	-	-	-
Beta	-	-	-
Volatilität	-	-	-









Futures und Optionen	
Zugehörige Futures	-
Zugehörige Optionen	-



Die Wertentwicklung der Vergangenheit lässt keine verlässlichen Rückschlüsse auf die zukünftige Entwicklung eines Finanzinstruments zu.
Quelle: FactSet

Kursdaten	
Ø Kurs 5 Tage Ø Volumen 5 Tage (Stk.)	- CHF (-)
Ø Kurs 30 Tage Ø Volumen 30 Tage (Stk.)	- CHF (-)
Ø Kurs 100 Tage Ø Volumen 100 Tage (Stk.)	- CHF (-)
Ø Kurs 250 Tage Ø Volumen 250 Tage	- CHF (-)
Hoch seit 1.1. Datum	- CHF (-)
Tief seit 1.1. Datum	- CHF (-)
52 Wochen Hoch Datum	- CHF (-)
52 Wochen Tief Datum	- CHF (-)

Aktuellstes Research

Märkte		
Datum	Überschrift	Download
10.05.2024	 EU News Monthly May 2024	
08.05.2024	 Marktkommentar	
06.05.2024	 Anzeichen für eine wirtschaftliche Wende?	
06.05.2024	 Mixed data on retail sales and industrial output	
02.05.2024	 FX markets reflect uncertain interest rate outlook	