


USD/UAH FUTURES (WITH HUF SETTLEMENT) (USD-UAH) - BUD/C3

16.08.2024 03:52:21	
Kurs	41,8358 UAH
Differenz	 -0,14% (-0,06)

Stammdaten	
Symbol	USD/UAHC3
Börse	Budapest Stock Exchange
Währung	UAH
Wertpapierkategorie	Future
Basiswert	US-DOLLAR / HRYWNJA (USD/UAH)
Fälligkeit	10-2024
Kontraktgröße	1.000

Marktdaten	
Geld (Volumen)	- UAH (-)
Brief (Volumen)	- UAH (-)
Eröffnung	41,8358 UAH
Hoch	-
Tief	-
Schluss Vortag	41,8934 UAH
Basiswert	US-DOLLAR / HRYWNJA (USD/UAH)
Kurs Basiswerts (Datum)	41,1382 (16.08.24)
Schlusskurs (Datum)	- (-)
Open Interest	0

Performance und Risiko			
	6M	1J	3J
Perf (%)	-	-	-
Perf (abs.)	-	-	-
Beta	-	-	-
Volatilität	-	-	-








Futures und Optionen	
Zugehörige Futures	-
Zugehörige Optionen	-



Die Wertentwicklung der Vergangenheit lässt keine verlässlichen Rückschlüsse auf die zukünftige Entwicklung eines Finanzinstruments zu.
 Quelle: FactSet

Kursdaten	
Ø Kurs 5 Tage Ø Volumen 5 Tage (Stk.)	- UAH (-)
Ø Kurs 30 Tage Ø Volumen 30 Tage (Stk.)	- UAH (-)
Ø Kurs 100 Tage Ø Volumen 100 Tage (Stk.)	- UAH (-)
Ø Kurs 250 Tage Ø Volumen 250 Tage	- UAH (-)
Hoch seit 1.1. Datum	- UAH (-)
Tief seit 1.1. Datum	- UAH (-)
52 Wochen Hoch Datum	- UAH (-)
52 Wochen Tief Datum	- UAH (-)

Aktuellstes Research

Märkte			
Datum		Überschrift	Download
14.08.2024		CEE Special Report Social Development Goals in the region	
12.08.2024		Marktkommentar	
12.08.2024		US-Arbeitsmarkt und Bank of Japan verunsichern die Märkte	
12.08.2024		GDP growth data in spotlight	
05.08.2024		Gemischte Konjunktur in der Eurozone	