

## USD/CZK FUTURES (WITH HUF SETTLEMENT) (USD-CZK) - BUD/C3

27.07.2024 09:52:04

Kurs  
23,3378 CZKDifferenz  0,00% (0,00)

## Stammdaten

Symbol	USD/CZKC3
Börse	Budapest Stock Exchange
Währung	CZK
Wertpapierkategorie	Future
Basiswert	US-DOLLAR / TSCHECHISCHE KRONEN (USD/CZK)
Fälligkeit	10-2024
Kontraktgröße	1.000

## Marktdaten

Geld (Volumen)	- CZK (-)
Brief (Volumen)	- CZK (-)
Eröffnung	23,3378 CZK
Hoch	-
Tief	-
Schluss Vortag	23,3378 CZK
Basiswert	US-DOLLAR / TSCHECHISCHE KRONEN (USD/CZK)
Kurs Basiswerts (Datum)	23,317 (26.07.24)
Schlusskurs (Datum)	- (-)
Open Interest	0

## Performance und Risiko

	6M	1J	3J
Perf (%)	-	-	-
Perf (abs.)	-	-	-
Beta	-	-	-
Volatilität	-	-	-

## Futures und Optionen

Zugehörige Futures	-
Zugehörige Optionen	-

5J




Chart  
nicht verfügbar

Die Wertentwicklung der Vergangenheit lässt keine verlässlichen Rückschlüsse auf die zukünftige Entwicklung eines Finanzinstruments zu.  
Quelle: FactSet

## Kursdaten

Ø Kurs 5 Tage   Ø Volumen 5 Tage (Stk.)	- CZK (-)
Ø Kurs 30 Tage   Ø Volumen 30 Tage (Stk.)	- CZK (-)
Ø Kurs 100 Tage   Ø Volumen 100 Tage (Stk.)	- CZK (-)
Ø Kurs 250 Tage   Ø Volumen 250 Tage	- CZK (-)
Hoch seit 1.1.   Datum	- CZK (-)
Tief seit 1.1.   Datum	- CZK (-)
52 Wochen Hoch   Datum	- CZK (-)
52 Wochen Tief   Datum	- CZK (-)

## Aktuellstes Research

Märkte		
Datum	Überschrift	Download
25.07.2024	 CEE Special Report   Can we work more for longer?	
22.07.2024	 CEE   Baltics   Economic performance further diverges	
22.07.2024	 Märkte preisen Trump noch nicht ein	
22.07.2024	 Will Hungarian central bank pause or continue with monetary easing?	
18.07.2024	 Western Balkan and the EU - who is ready?	