

USD/TRY FUTURES (WITH HUF SETTLEMENT) (USD-TRY) - BUD/C7

21.08.2024 03:48:40

Kurs
49,7874 TRYDifferenz  -0,46% (-0,23)

Stammdaten

Symbol	USD/TRYC7
Börse	Budapest Stock Exchange
Währung	TRY
Wertpapierkategorie	Future
Basiswert	US-DOLLAR / TUERKISCHE LIRA (USD/TRY)
Fälligkeit	09-2025
Kontraktgröße	1.000

Marktdaten

Geld (Volumen)	- TRY (-)
Brief (Volumen)	- TRY (-)
Eröffnung	49,7874 TRY
Hoch	-
Tief	-
Schluss Vortag	50,0167 TRY
Basiswert	US-DOLLAR / TUERKISCHE LIRA (USD/TRY)
Kurs Basiswerts (Datum)	33,8986 (21.08.24)
Schlusskurs (Datum)	- (-)
Open Interest	0

Performance und Risiko

	6M	1J	3J
Perf (%)	-	-	-
Perf (abs.)	-	-	-
Beta	-	-	-
Volatilität	-	-	-

Futures und Optionen

Zugehörige Futures	-
Zugehörige Optionen	-

5J









Chart
nicht verfügbar

Die Wertentwicklung der Vergangenheit lässt keine verlässlichen Rückschlüsse auf die zukünftige Entwicklung eines Finanzinstruments zu.
Quelle: FactSet

Kursdaten

Ø Kurs 5 Tage Ø Volumen 5 Tage (Stk.)	- TRY (-)
Ø Kurs 30 Tage Ø Volumen 30 Tage (Stk.)	- TRY (-)
Ø Kurs 100 Tage Ø Volumen 100 Tage (Stk.)	- TRY (-)
Ø Kurs 250 Tage Ø Volumen 250 Tage	- TRY (-)
Hoch seit 1.1. Datum	- TRY (-)
Tief seit 1.1. Datum	- TRY (-)
52 Wochen Hoch Datum	- TRY (-)
52 Wochen Tief Datum	- TRY (-)

Aktuellstes Research

Märkte		
Datum	Überschrift	Download
20.08.2024	 CEE Special Report Social Development Goals in the region	
19.08.2024	 Poland's monthly data as tipping point for upward growth revisions	
12.08.2024	 Marktkommentar	
12.08.2024	 US-Arbeitsmarkt und Bank of Japan verunsichern die Märkte	
12.08.2024	 GDP growth data in spotlight	