

USD/RUB FUTURES (WITH HUF SETTLEMENT) (USD-RUB) - BUD/C8

21.08.2024 03:48:40

Kurs
106,4124 RUBDifferenz  0,47% (0,50)

Stammdaten

Symbol	USD/RUBC8
Börse	Budapest Stock Exchange
Währung	RUB
Wertpapierkategorie	Future
Basiswert	US-DOLLAR / RUSSISCHER RUBEL (USD/RUB)
Fälligkeit	03-2026
Kontraktgröße	1.000

Marktdaten

Geld (Volumen)	- RUB (-)
Brief (Volumen)	- RUB (-)
Eröffnung	106,4124 RUB
Hoch	-
Tief	-
Schluss Vortag	105,9148 RUB
Basiswert	US-DOLLAR / RUSSISCHER RUBEL (USD/RUB)
Kurs Basiswerts (Datum)	91,4819 (21.08.24)
Schlusskurs (Datum)	- (-)
Open Interest	0

Performance und Risiko

	6M	1J	3J
Perf (%)	-	-	-
Perf (abs.)	-	-	-
Beta	-	-	-
Volatilität	-	-	-

Futures und Optionen

Zugehörige Futures	-
Zugehörige Optionen	-

5J









Chart
nicht verfügbar

Die Wertentwicklung der Vergangenheit lässt keine verlässlichen Rückschlüsse auf die zukünftige Entwicklung eines Finanzinstruments zu.
Quelle: FactSet

Kursdaten

Ø Kurs 5 Tage Ø Volumen 5 Tage (Stk.)	- RUB (-)
Ø Kurs 30 Tage Ø Volumen 30 Tage (Stk.)	- RUB (-)
Ø Kurs 100 Tage Ø Volumen 100 Tage (Stk.)	- RUB (-)
Ø Kurs 250 Tage Ø Volumen 250 Tage	- RUB (-)
Hoch seit 1.1. Datum	- RUB (-)
Tief seit 1.1. Datum	- RUB (-)
52 Wochen Hoch Datum	- RUB (-)
52 Wochen Tief Datum	- RUB (-)

Aktuellstes Research

Märkte			
Datum		Überschrift	Download
20.08.2024		CEE Special Report Social Development Goals in the region	
19.08.2024		Poland's monthly data as tipping point for upward growth revisions	
12.08.2024		Marktkommentar	
12.08.2024		US-Arbeitsmarkt und Bank of Japan verunsichern die Märkte	
12.08.2024		GDP growth data in spotlight	