

## USD/RUB FUTURES (WITH HUF SETTLEMENT) (USD-RUB) - BUD/C8

28.06.2024 03:56:06

Kurs  
**102,8288** RUBDifferenz  -3,25% (-3,46)

## Stammdaten

|                     |  |
|---------------------|--|
| Symbol              | USD/RUBC8                              |
| Börse               | Budapest Stock Exchange                |
| Währung             | RUB                                    |
| Wertpapierkategorie | Future                                 |
| Basiswert           | US-DOLLAR / RUSSISCHER RUBEL (USD/RUB) |
| Fälligkeit          | 12-2025                                |
| Kontraktgröße       | 1.000                                  |

## Marktdaten

|                         |  |
|-------------------------|--|
| Geld (Volumen)          | - RUB (-)                              |
| Brief (Volumen)         | - RUB (-)                              |
| Eröffnung               | 102,8288 RUB                           |
| Hoch                    | -                                      |
| Tief                    | -                                      |
| Schluss Vortag          | 106,2857 RUB                           |
| Basiswert               | US-DOLLAR / RUSSISCHER RUBEL (USD/RUB) |
| Kurs Basiswerts (Datum) | 85,725 (30.06.24)                      |
| Schlusskurs (Datum)     | - (-)                                  |
| Open Interest           | 0                                      |

## Performance und Risiko

|             | 6M | 1J | 3J |
|-------------|----|----|----|
| Perf (%)    | -  | -  | -  |
| Perf (abs.) | -  | -  | -  |
| Beta        | -  | -  | -  |
| Volatilität | -  | -  | -  |

## Futures und Optionen

|                     |   |
|---------------------|---|
| Zugehörige Futures  | - |
| Zugehörige Optionen | - |

5J










Chart  
nicht verfügbar

Die Wertentwicklung der Vergangenheit lässt keine verlässlichen Rückschlüsse auf die zukünftige Entwicklung eines Finanzinstruments zu.  
Quelle: FactSet

## Kursdaten

|   |           |
|---|-----------|
| Ø Kurs 5 Tage   Ø Volumen 5 Tage (Stk.)     | - RUB (-) |
| Ø Kurs 30 Tage   Ø Volumen 30 Tage (Stk.)   | - RUB (-) |
| Ø Kurs 100 Tage   Ø Volumen 100 Tage (Stk.) | - RUB (-) |
| Ø Kurs 250 Tage   Ø Volumen 250 Tage        | - RUB (-) |
| Hoch seit 1.1.   Datum                      | - RUB (-) |
| Tief seit 1.1.   Datum                      | - RUB (-) |
| 52 Wochen Hoch   Datum                      | - RUB (-) |
| 52 Wochen Tief   Datum                      | - RUB (-) |

## Aktuellstes Research

| Märkte     |   |   |   |
|------------|---|---|---|
| Datum      |   | Überschrift   | Download  |
| 25.06.2024 |  | High pressure economy: What have we learned?              |  |
| 25.06.2024 |  | Diving into Slovak competitiveness                        |  |
| 24.06.2024 |  | CNB set to cut rates this week, but by how much?          |  |
| 21.06.2024 |  | Erste Group Research                                      |   |
| 20.06.2024 |  | Bosnia and Herzegovina   Growth to remain subdued in 2024 |  |