


USD/RUB FUTURES (WITH HUF SETTLEMENT) (USD-RUB) - BUD/C5

21.08.2024 03:48:40

Kurs
96,5739 RUB

Differenz  0,75% (0,72)

Stammdaten

Symbol USD/RUBC5
Börse Budapest Stock Exchange
Währung RUB
Wertpapierkategorie Future
Basiswert US-DOLLAR / RUSSISCHER RUBEL (USD/RUB)
Fälligkeit 03-2025
Kontraktgröße 1.000

Marktdaten

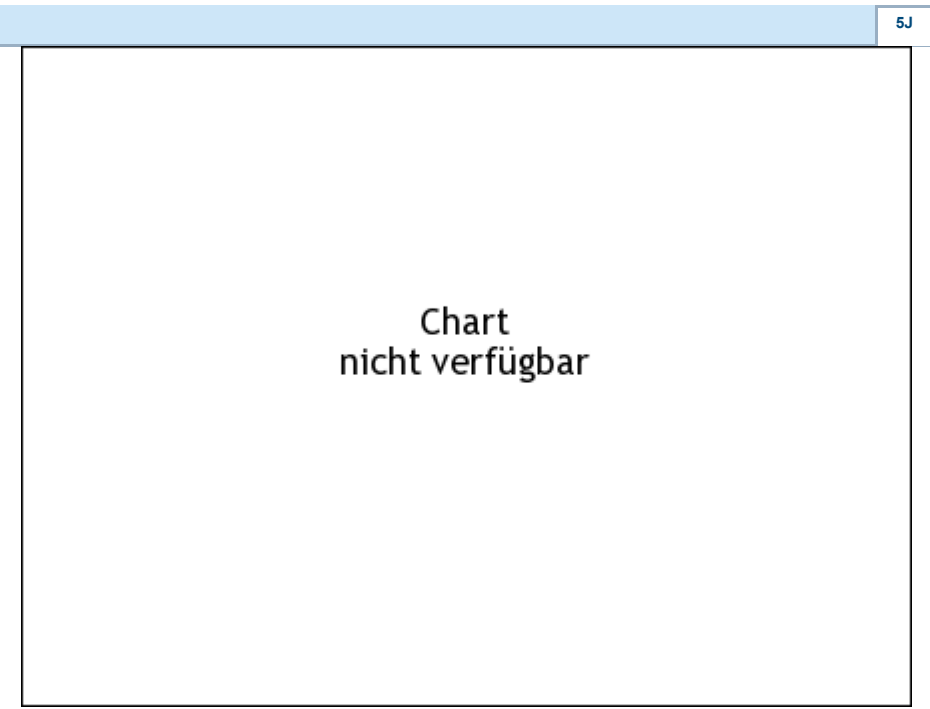
Geld (Volumen) - RUB (-)
Brief (Volumen) - RUB (-)
Eröffnung 96,5739 RUB
Hoch -
Tief -
Schluss Vortag 95,8589 RUB
Basiswert US-DOLLAR / RUSSISCHER RUBEL (USD/RUB)
Kurs Basiswerts (Datum) 91,4637 (21.08.24)
Schlusskurs (Datum) - (-)
Open Interest 0

Performance und Risiko

	6M	1J	3J
Perf (%)	-	-	-
Perf (abs.)	-	-	-
Beta	-	-	-
Volatilität	-	-	-

Futures und Optionen

Zugehörige Futures -
Zugehörige Optionen -











Die Wertentwicklung der Vergangenheit lässt keine verlässlichen Rückschlüsse auf die zukünftige Entwicklung eines Finanzinstruments zu.
 Quelle: FactSet

Kursdaten

Ø Kurs 5 Tage | Ø Volumen 5 Tage (Stk.) - RUB (-)
 Ø Kurs 30 Tage | Ø Volumen 30 Tage (Stk.) - RUB (-)
 Ø Kurs 100 Tage | Ø Volumen 100 Tage (Stk.) - RUB (-)
 Ø Kurs 250 Tage | Ø Volumen 250 Tage - RUB (-)
Hoch seit 1.1. | Datum - RUB (-)
Tief seit 1.1. | Datum - RUB (-)
52 Wochen Hoch | Datum - RUB (-)
52 Wochen Tief | Datum - RUB (-)

Aktuellstes Research

Märkte		
Datum	Überschrift	Download
20.08.2024	 CEE Special Report Social Development Goals in the region	
19.08.2024	 Poland's monthly data as tipping point for upward growth revisions	
12.08.2024	 Marktkommentar	
12.08.2024	 US-Arbeitsmarkt und Bank of Japan verunsichern die Märkte	
12.08.2024	 GDP growth data in spotlight	