

# NOK/HUF (NOK) - BUD/C6

01.05.2024 03:54:07

Kurs  
**33,5631** HUF

Differenz  -0,60% (-0,20)

### Stammdaten

Symbol	NOKC6
Börse	Budapest Stock Exchange
Währung	HUF
Wertpapierkategorie	Future
Basiswert	NORWEGISCHE KRONE / FORINT (NOK/HUF)
Fälligkeit	03-2025
Kontraktgröße	10.000

### Marktdaten

Geld (Volumen)	- HUF (-)
Brief (Volumen)	- HUF (-)
Eröffnung	33,5631 HUF
Hoch	-
Tief	-
Schluss Vortag	33,7647 HUF
Basiswert	NORWEGISCHE KRONE / FORINT (NOK/HUF)
Kurs Basiswerts (Datum)	- (-)
Schlusskurs (Datum)	- (-)
Open Interest	0

### Performance und Risiko

	6M	1J	3J
Perf (%)	-	-	-
Perf (abs.)	-	-	-
Beta	-	-	-
Volatilität	-	-	-

### Futures und Optionen

Zugehörige Futures	-
Zugehörige Optionen	-

5J












Die Wertentwicklung der Vergangenheit lässt keine verlässlichen Rückschlüsse auf die zukünftige Entwicklung eines Finanzinstruments zu.  
Quelle: FactSet

### Kursdaten

Ø Kurs 5 Tage   Ø Volumen 5 Tage (Stk.)	- HUF (-)
Ø Kurs 30 Tage   Ø Volumen 30 Tage (Stk.)	- HUF (-)
Ø Kurs 100 Tage   Ø Volumen 100 Tage (Stk.)	- HUF (-)
Ø Kurs 250 Tage   Ø Volumen 250 Tage	- HUF (-)
Hoch seit 1.1.   Datum	- HUF (-)
Tief seit 1.1.   Datum	- HUF (-)
52 Wochen Hoch   Datum	- HUF (-)
52 Wochen Tief   Datum	- HUF (-)

### Aktuellstes Research

Basiswert	Märkte		
Datum		Überschrift	Download
07.06.2024		Winter has not ended yet	
06.06.2024		Disappointing figure for April	
05.06.2024		An all-time high figure again	
04.06.2024		GDP grew by 1.1% y/y in 1Q24	
03.06.2024		More insights into the key drivers of growth	