

# NOK/HUF (NOK) - BUD/C4

10.03.2020 18:51:41

**Kurs**  
31,07 HUF

**Differenz**  -7,20% (-2,41)

### Stammdaten

Symbol	NOKC4
Börse	Budapest Stock Exchange
Währung	HUF
Wertpapierkategorie	Future
Basiswert	NORWEGISCHE KRONE / FORINT (NOK/HUF)
Fälligkeit	03-2025
Kontraktgröße	10.000

### Marktdaten

Geld (Volumen)	- HUF (-)
Brief (Volumen)	- HUF (-)
Eröffnung	31,07 HUF
Hoch	31,07 HUF
Tief	31,07 HUF
Schluss Vortag	33,48 HUF
Basiswert	NORWEGISCHE KRONE / FORINT (NOK/HUF)
Kurs Basiswerts (Datum)	- (-)
Schlusskurs (Datum)	- (-)
Open Interest	0

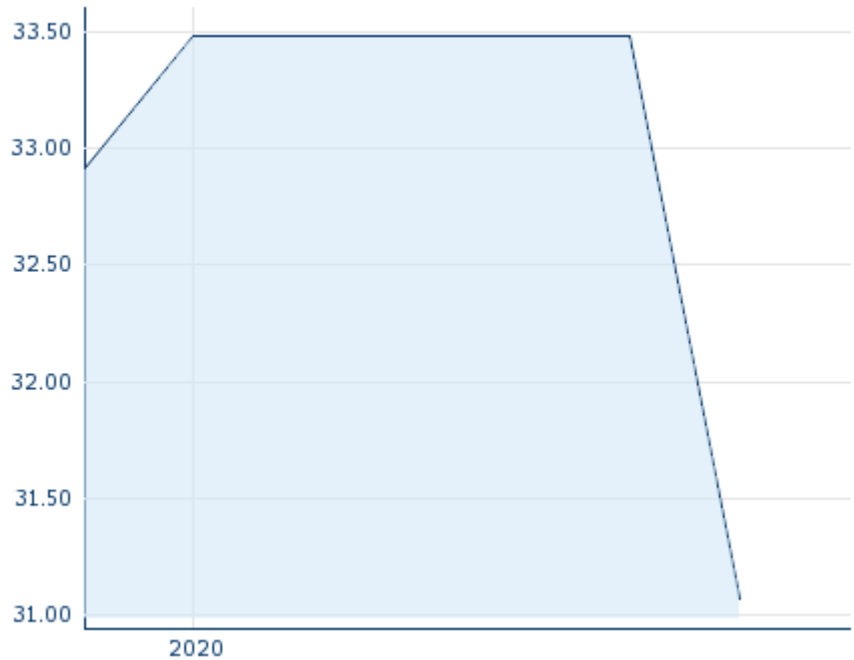
### Performance und Risiko

	6M	1J	3J
Perf (%)	-	-	-
Perf (abs.)	-	-	-
Beta	-	-	-
Volatilität	-	-	-

### Futures und Optionen

Zugehörige Futures	-
Zugehörige Optionen	-

5J












Die Wertentwicklung der Vergangenheit lässt keine verlässlichen Rückschlüsse auf die zukünftige Entwicklung eines Finanzinstruments zu.  
Quelle: FactSet

### Kursdaten

Ø Kurs 5 Tage   Ø Volumen 5 Tage (Stk.)	- HUF (-)
Ø Kurs 30 Tage   Ø Volumen 30 Tage (Stk.)	- HUF (-)
Ø Kurs 100 Tage   Ø Volumen 100 Tage (Stk.)	- HUF (-)
Ø Kurs 250 Tage   Ø Volumen 250 Tage	- HUF (-)
Hoch seit 1.1.   Datum	- HUF (-)
Tief seit 1.1.   Datum	- HUF (-)
52 Wochen Hoch   Datum	- HUF (-)
52 Wochen Tief   Datum	- HUF (-)

### Aktuellstes Research

Basiswert	Märkte		
Datum	Überschrift		Download
15.10.2024	 Endgültige Inflationszahlen und Handelsdaten		
13.10.2024	 Final inflation numbers and trade data		
10.10.2024	 CEE is not finished with monetary easing, rates will fall further		
10.10.2024	 Inflation at the central bank's target		
08.10.2024	 Global Strategy 4Q 2024		