


# GBP/JPY FUTURES (WITH HUF SETTLEMENT) (GBP-JPY) - BUD/C8

21.08.2024 03:48:39

**Kurs**  
179,85 JPY

**Differenz**  0,02% (0,04)

**Stammdaten**

**Symbol** GBP/JPYC8  
**Börse** Budapest Stock Exchange  
**Währung** JPY  
**Wertpapierkategorie** Future  
**Basiswert** BRITISCHES PFUND / YEN (GBP/JPY)  
**Fälligkeit** 12-2025  
**Kontraktgröße** 1.000

**Marktdaten**

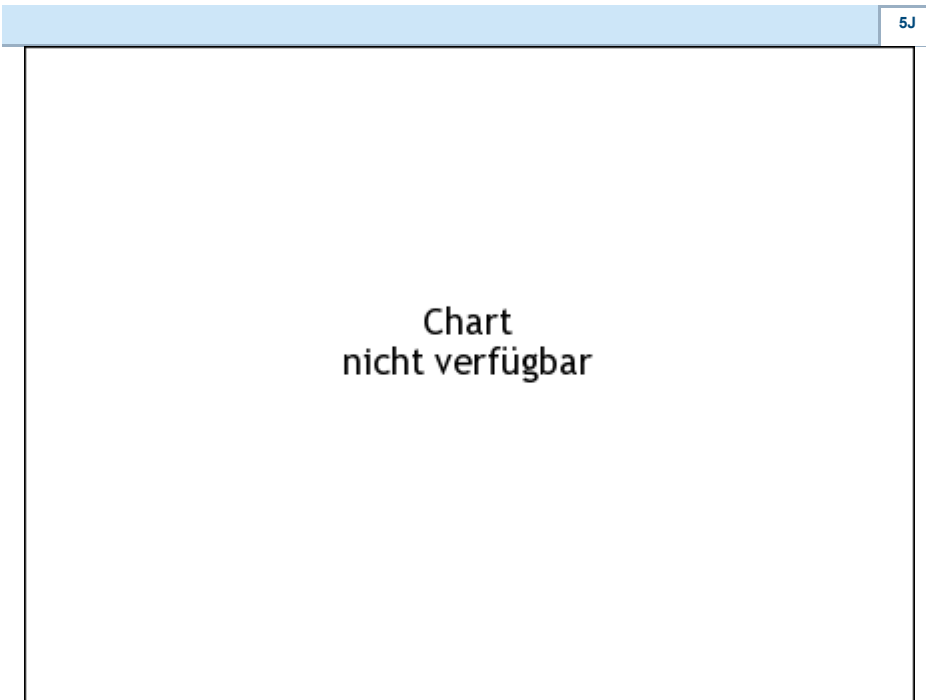
**Geld (Volumen)** - JPY (-)  
**Brief (Volumen)** - JPY (-)  
**Eröffnung** 179,85 JPY  
**Hoch** -  
**Tief** -  
**Schluss Vortag** 179,81 JPY  
**Basiswert** BRITISCHES PFUND / YEN (GBP/JPY)  
**Kurs Basiswerts (Datum)** 190,017 (21.08.24)  
**Schlusskurs (Datum)** - (-)  
**Open Interest** 0

**Performance und Risiko**

	6M	1J	3J
Perf (%)	-	-	-
Perf (abs.)	-	-	-
Beta	-	-	-
Volatilität	-	-	-

**Futures und Optionen**

**Zugehörige Futures** -  
**Zugehörige Optionen** -











Die Wertentwicklung der Vergangenheit lässt keine verlässlichen Rückschlüsse auf die zukünftige Entwicklung eines Finanzinstruments zu.  
**Quelle:** FactSet

**Kursdaten**

Ø Kurs 5 Tage | Ø Volumen 5 Tage (Stk.) - JPY (-)  
Ø Kurs 30 Tage | Ø Volumen 30 Tage (Stk.) - JPY (-)  
Ø Kurs 100 Tage | Ø Volumen 100 Tage (Stk.) - JPY (-)  
Ø Kurs 250 Tage | Ø Volumen 250 Tage - JPY (-)  
Hoch seit 1.1. | Datum - JPY (-)  
Tief seit 1.1. | Datum - JPY (-)  
52 Wochen Hoch | Datum - JPY (-)  
52 Wochen Tief | Datum - JPY (-)

**Aktuellstes Research**

Märkte			
Datum		Überschrift	Download
20.08.2024		CEE Special Report   Social Development Goals in the region	
19.08.2024		Poland's monthly data as tipping point for upward growth revisions	
12.08.2024		Marktkommentar	
12.08.2024		US-Arbeitsmarkt und Bank of Japan verunsichern die Märkte	
12.08.2024		GDP growth data in spotlight	