

# EURO/TRY FUTURES (WITH HUF SETTLEMENT) (EUR-TRY) - BUD/C4

14.06.2021 18:46:45

Kurs

**10,5881 TRY**

Differenz  -0,79% (-0,08)

### Stammdaten

Symbol	EUR/TRYC4
Börse	Budapest Stock Exchange
Währung	TRY
Wertpapierkategorie	Future
Basiswert	EURO / TÜRKISCHE LIRA (EUR/TRY)
Fälligkeit	12-2024
Kontraktgröße	1.000

### Marktdaten

Geld (Volumen)	10,8563 TRY (100)
Brief (Volumen)	- TRY (-)
Eröffnung	10,6006 TRY
Hoch	10,6006 TRY
Tief	10,5881 TRY
Schluss Vortag	10,672 TRY
Basiswert	EURO / TÜRKISCHE LIRA (EUR/TRY)
Kurs Basiswerts (Datum)	37,6869 (21.08.24)
Schlusskurs (Datum)	- (-)
Open Interest	0

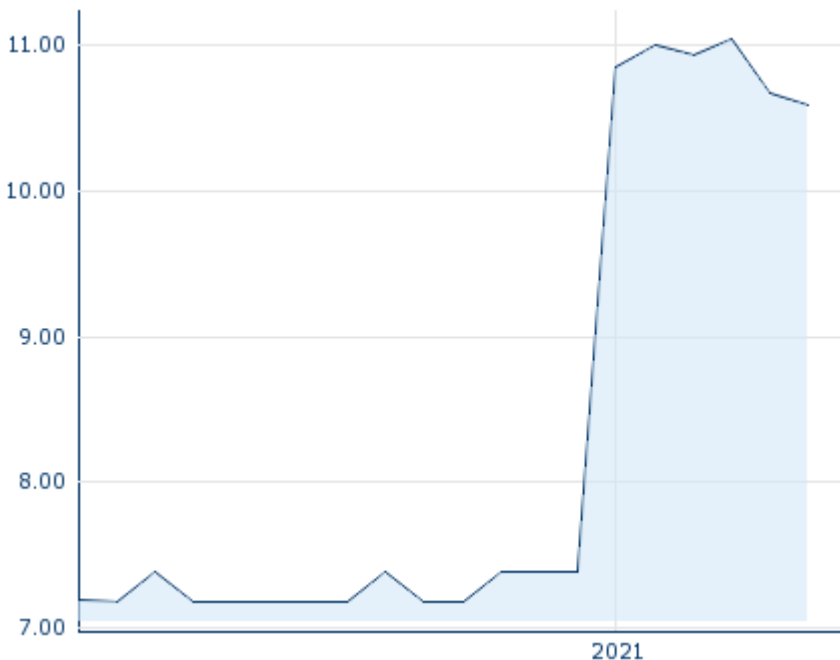
### Performance und Risiko

	6M	1J	3J
Perf (%)	-	-	-
Perf (abs.)	-	-	-
Beta	-	-	-
Volatilität	-	-	-

### Futures und Optionen

Zugehörige Futures	-
Zugehörige Optionen	-

5J











Die Wertentwicklung der Vergangenheit lässt keine verlässlichen Rückschlüsse auf die zukünftige Entwicklung eines Finanzinstruments zu.

Quelle: FactSet

### Kursdaten

Ø Kurs 5 Tage   Ø Volumen 5 Tage (Stk.)	- TRY (-)
Ø Kurs 30 Tage   Ø Volumen 30 Tage (Stk.)	- TRY (-)
Ø Kurs 100 Tage   Ø Volumen 100 Tage (Stk.)	- TRY (-)
Ø Kurs 250 Tage   Ø Volumen 250 Tage	- TRY (-)
Hoch seit 1.1.   Datum	- TRY (-)
Tief seit 1.1.   Datum	- TRY (-)
52 Wochen Hoch   Datum	- TRY (-)
52 Wochen Tief   Datum	- TRY (-)

### Aktuellstes Research

Märkte	Datum	Überschrift	Download
	20.08.2024	 CEE Special Report   Social Development Goals in the region	
	19.08.2024	 Poland's monthly data as tipping point for upward growth revisions	
	12.08.2024	 Marktkommentar	
	12.08.2024	 US-Arbeitsmarkt und Bank of Japan verunsichern die Märkte	
	12.08.2024	 GDP growth data in spotlight	