

EURO/RUB FUTURES (WITH HUF SETTLEMENT) (EUR-RUB) - BUD/C7

06.05.2024 03:52:46

Kurs
111,4552 RUBDifferenz  0,41% (0,46)

Stammdaten

Symbol	EUR/RUBC7
Börse	Budapest Stock Exchange
Währung	RUB
Wertpapierkategorie	Future
Basiswert	EURO / RUSSISCHER RUBEL (EUR/RUB)
Fälligkeit	06-2025
Kontraktgröße	1.000

Marktdaten

Geld (Volumen)	- RUB (-)
Brief (Volumen)	- RUB (-)
Eröffnung	111,4552 RUB
Hoch	-
Tief	-
Schluss Vortag	110,9959 RUB
Basiswert	EURO / RUSSISCHER RUBEL (EUR/RUB)
Kurs Basiswerts (Datum)	98,993 (19.05.24)
Schlusskurs (Datum)	- (-)
Open Interest	0

Performance und Risiko

	6M	1J	3J
Perf (%)	-	-	-
Perf (abs.)	-	-	-
Beta	-	-	-
Volatilität	-	-	-

Futures und Optionen

Zugehörige Futures	-
Zugehörige Optionen	-

5J









Chart
nicht verfügbar

Die Wertentwicklung der Vergangenheit lässt keine verlässlichen Rückschlüsse auf die zukünftige Entwicklung eines Finanzinstruments zu.
Quelle: FactSet

Kursdaten

Ø Kurs 5 Tage Ø Volumen 5 Tage (Stk.)	- RUB (-)
Ø Kurs 30 Tage Ø Volumen 30 Tage (Stk.)	- RUB (-)
Ø Kurs 100 Tage Ø Volumen 100 Tage (Stk.)	- RUB (-)
Ø Kurs 250 Tage Ø Volumen 250 Tage	- RUB (-)
Hoch seit 1.1. Datum	- RUB (-)
Tief seit 1.1. Datum	- RUB (-)
52 Wochen Hoch Datum	- RUB (-)
52 Wochen Tief Datum	- RUB (-)

Aktuellstes Research

Märkte		
Datum	Überschrift	Download
13.05.2024	 Will Romanian central bank begin monetary easing?	
10.05.2024	 EU News Monthly May 2024	
08.05.2024	 Marktkommentar	
06.05.2024	 Anzeichen für eine wirtschaftliche Wende?	
06.05.2024	 Mixed data on retail sales and industrial output	