


EURO/JPY FUTURES (WITH HUF SETTLEMENT) (EUR-JPY) - BUD/C6

21.08.2024 03:48:39

Kurs
158,99 JPY

Differenz  **-0,41% (-0,66)**

Stammdaten

Symbol EUR/JPYC6
 Börse Budapest Stock Exchange
 Währung JPY
 Wertpapierkategorie Future
 Basiswert EURO / YEN (EUR/JPY)
 Fälligkeit 06-2025
 Kontraktgröße 1.000

Marktdaten

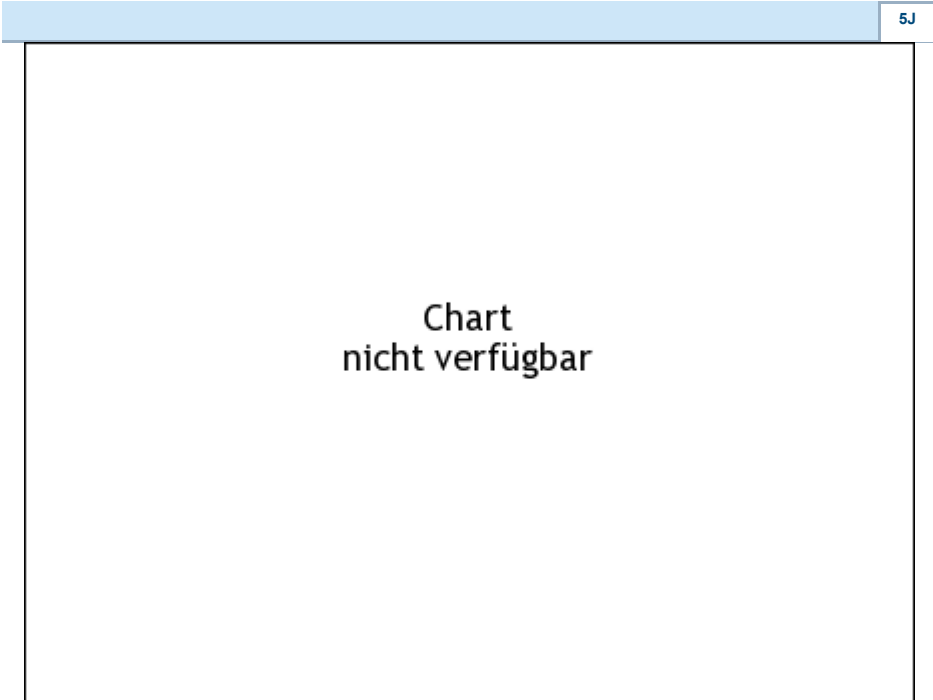
Geld (Volumen) - JPY (-)
 Brief (Volumen) - JPY (-)
 Eröffnung 158,99 JPY
 Hoch -
 Tief -
 Schluss Vortag 159,65 JPY
 Basiswert EURO / YEN (EUR/JPY)
 Kurs Basiswerts (Datum) 162,26 (21.08.24)
 Schlusskurs (Datum) - (-)
 Open Interest 0

Performance und Risiko

	6M	1J	3J
Perf (%)	-	-	-
Perf (abs.)	-	-	-
Beta	-	-	-
Volatilität	-	-	-

Futures und Optionen

Zugehörige Futures -
 Zugehörige Optionen -











Die Wertentwicklung der Vergangenheit lässt keine verlässlichen Rückschlüsse auf die zukünftige Entwicklung eines Finanzinstruments zu.
 Quelle: FactSet

Kursdaten

Ø Kurs 5 Tage | Ø Volumen 5 Tage (Stk.) - JPY (-)
 Ø Kurs 30 Tage | Ø Volumen 30 Tage (Stk.) - JPY (-)
 Ø Kurs 100 Tage | Ø Volumen 100 Tage (Stk.) - JPY (-)
 Ø Kurs 250 Tage | Ø Volumen 250 Tage - JPY (-)
 Hoch seit 1.1. | Datum - JPY (-)
 Tief seit 1.1. | Datum - JPY (-)
 52 Wochen Hoch | Datum - JPY (-)
 52 Wochen Tief | Datum - JPY (-)

Aktuellstes Research

Märkte			
Datum		Überschrift	Download
20.08.2024		CEE Special Report Social Development Goals in the region	
19.08.2024		Poland's monthly data as tipping point for upward growth revisions	
12.08.2024		Marktkommentar	
12.08.2024		US-Arbeitsmarkt und Bank of Japan verunsichern die Märkte	
12.08.2024		GDP growth data in spotlight	