

# EURO/CZK FUTURES (WITH HUF SETTLEMENT) (EUR-CZK) - BUD/C8

22.08.2024 03:49:51

Kurs  
**25,2606** CZK

Differenz  -0,70% (-0,18)

### Stammdaten

|                     |                                     |
|---------------------|-------------------------------------|
| Symbol              | EUR/CZKC8                           |
| Börse               | Budapest Stock Exchange             |
| Währung             | CZK                                 |
| Wertpapierkategorie | Future                              |
| Basiswert           | EURO / TSCHECHISCHE KRONE (EUR/CZK) |
| Fälligkeit          | 12-2025                             |
| Kontraktgröße       | 1.000                               |

### Marktdaten

|                         |                                     |
|-------------------------|-------------------------------------|
| Geld (Volumen)          | - CZK (-)                           |
| Brief (Volumen)         | - CZK (-)                           |
| Eröffnung               | 25,2606 CZK                         |
| Hoch                    | -                                   |
| Tief                    | -                                   |
| Schluss Vortag          | 25,439 CZK                          |
| Basiswert               | EURO / TSCHECHISCHE KRONE (EUR/CZK) |
| Kurs Basiswerts (Datum) | 25,11 (21.08.24)                    |
| Schlusskurs (Datum)     | - (-)                               |
| Open Interest           | 0                                   |

### Performance und Risiko

|             | 6M | 1J | 3J |
|-------------|----|----|----|
| Perf (%)    | -  | -  | -  |
| Perf (abs.) | -  | -  | -  |
| Beta        | -  | -  | -  |
| Volatilität | -  | -  | -  |

### Futures und Optionen

|                     |   |
|---------------------|---|
| Zugehörige Futures  | - |
| Zugehörige Optionen | - |

5J












Die Wertentwicklung der Vergangenheit lässt keine verlässlichen Rückschlüsse auf die zukünftige Entwicklung eines Finanzinstruments zu.  
Quelle: FactSet

### Kursdaten

|   |           |
|---|-----------|
| Ø Kurs 5 Tage   Ø Volumen 5 Tage (Stk.)     | - CZK (-) |
| Ø Kurs 30 Tage   Ø Volumen 30 Tage (Stk.)   | - CZK (-) |
| Ø Kurs 100 Tage   Ø Volumen 100 Tage (Stk.) | - CZK (-) |
| Ø Kurs 250 Tage   Ø Volumen 250 Tage        | - CZK (-) |
| Hoch seit 1.1.   Datum                      | - CZK (-) |
| Tief seit 1.1.   Datum                      | - CZK (-) |
| 52 Wochen Hoch   Datum                      | - CZK (-) |
| 52 Wochen Tief   Datum                      | - CZK (-) |

### Aktuellstes Research

| Märkte     |  |   |
|------------|--|---|
| Datum      | Überschrift  | Download  |
| 20.08.2024 |  CEE Special Report   Social Development Goals in the region        |  |
| 19.08.2024 |  Poland's monthly data as tipping point for upward growth revisions |  |
| 12.08.2024 |  Marktkommentar   |  |
| 12.08.2024 |  US-Arbeitsmarkt und Bank of Japan verunsichern die Märkte          |   |
| 12.08.2024 |  GDP growth data in spotlight                                       |  |